



Burmistrz Miasta Koła
62-600 Koło, ul. Stary Rynek 1
tel.: 632720810; fax: 632722984
www.kolo.pl; e-mail: burmistrz@kolo.pl

L. dz. 47 / 2022
RADA MIEJSKA KOŁA
Wpłynęło, dn 16.05.2022

Koło, dnia 16 maja 2022 roku

KS.3035. 4. 2022

Pan
Tomasz Sobolewski
Przewodniczący Rady Miejskiej Koła

dotyczy: sprawozdań finansowych za 2021 rok.

Na podstawie art. 270 ust. 1 ustawy z dnia 27 sierpnia 2009 roku o finansach publicznych (Dz. U. z 2021 r., poz. 305, 1236, 1535, 1773, 1927, 1981, 2054 i 2270 oraz z 2022 r. poz. 583 i 655)) w związku z § 4b rozporządzenia Ministra Finansów z 7 marca 2022 r. zmieniającego rozporządzenie w sprawie określenia innych terminów wypełniania obowiązków w zakresie ewidencji oraz w zakresie sporządzenia, zatwierdzenia, udostępnienia i przekazania do właściwego rejestru, jednostki lub organu sprawozdań lub informacji (Dz.U. 2022 r. poz. 561)., przekazuję sprawozdania finansowe za 2021 rok, na które składają się:

1. Bilans z wykonania budżetu jednostki samorządu terytorialnego,
2. Łączny bilans jednostki budżetowej wraz z informacją dodatkową,
3. Łączne zestawienie zmian w funduszu jednostki,
4. Łączny rachunek zysków i strat jednostki.


Z poważaniem


BURMISTRZ
Krzysztof Witkowski

Otrzymują:

1. Adresat
2. a/a

Sprawę prowadzi:
Mariola Makowska
Tel.: (63) 26-10-238



Nazwa i adres jednostki sprawozdawczej Urząd Miejski w Kole ul. Stary Rynek 1 62-600 KOŁO	BILANS z wykonania budżetu jednostki samorządu terytorialnego Gmina KOŁO sporządzony na dzień 31-12-2021 r.	Adresat: Regionalna Izba Obrachunkowa w Poznaniu
		Wysłać bez pisma przewodniego EB98A9594B17526E 
Numer identyfikacyjny REGON 000526920		

AKTYWA	Stan na początek roku	Stan na koniec roku	PASYWA	Stan na początek roku	Stan na koniec roku
I Środki pieniężne	9 131 779,42	18 417 062,24	I Zobowiązania	8 791 174,03	15 338 285,61
I.1 Środki pieniężne	9 131 779,42	18 417 062,24	I.1 Zobowiązania finansowe	8 412 777,00	14 958 777,00
I.1.1 Środki pieniężne budżetu	8 755 822,42	13 421 743,92	I.1.1 Krótkoterminowe (do 12 miesięcy)	0,00	0,00
I.1.2 Pozostałe środki pieniężne	375 957,00	4 995 318,32	I.1.2 Długoterminowe (powyżej 12 miesięcy)	8 412 777,00	14 958 777,00
II Należności i rozliczenia	921 201,24	1 276 355,54	I.2 Zobowiązania wobec budżetów	378 397,03	358 977,22
II.1 Należności finansowe	0,00	0,00	I.3 Pozostałe zobowiązania	0,00	20 531,39
II.1.1 Krótkoterminowe (do 12 miesięcy)	0,00	0,00	II Aktywa netto budżetu	-172 369,37	2 980 816,17
II.1.2 Długoterminowe (powyżej 12 miesięcy)	0,00	0,00	II.1 Wynik wykonania budżetu (+,-)	4 836 957,66	-1 466 175,78
II.2 Należności od budżetów	694 309,11	1 232 482,37	II.1.1 Nadwyżka budżetu (+)	5 212 914,66	3 529 142,54
II.3 Pozostałe należności i rozliczenia	226 892,13	43 873,17	II.1.2 Deficyt budżetu (-)	0,00	0,00
III Rozliczenia międzyokresowe	0,00	0,00	II.1.3 Niewykonane wydatki (-)	-375 957,00	-4 995 318,32
			II.2 Wynik na operacjach niekasowych (+,-)	0,00	0,00
			II.3 Rezerwa na niewygasające wydatki	375 957,00	4 995 318,32
			II.4 Środki z prywatyzacji	0,00	0,00
			II.5 Skumulowany wynik budżetu (+,-)	-5 385 284,03	-548 326,37
			III Rozliczenia międzyokresowe	1 434 176,00	1 374 316,00
Suma aktywów	10 052 980,66	19 693 417,78	Suma pasywów	10 052 980,66	19 693 417,78

Mariola Makowska
skarbnik

2022-04-25

rok, miesiąc, dzień

Krzysztof Witkowski

zarząd

Wyjaśnienia do bilansu


Mariola Makowska
skarbnik

2022-04-25
rok, miesiąc, dzień

Krzysztof Witkowski
zarząd

BeSTia

EB98A9594B17526E

Nazwa i adres jednostki sprawozdawczej Urząd Miejski w Kole ul.Stary Rynek 1 62-600 KOŁO	BILANS jednostki budżetowej lub samorządowego zakładu budżetowego	Adresat: Regionalna Izba Obrachunkowa w Poznaniu
		Wysłać bez pisma przewodniego 0A4DB78907F5EAAF 
Numer identyfikacyjny REGON 000526920	sporządzony na dzień 31-12-2021 r.	

AKTYWA	Stan na początek roku	Stan na koniec roku	PASYWA	Stan na początek roku	Stan na koniec roku
A Aktywa trwałe	187 548 104,94	193 081 786,70	A Fundusz	181 365 043,65	186 743 880,82
A.I Wartości niematerialne i prawne	14 188,52	13 480,37	A.I Fundusz jednostki	171 636 829,98	170 613 161,20
A.II Rzeczowe aktywa trwałe	146 103 564,94	149 215 412,76	A.II Wynik finansowy netto (+,-)	9 728 213,67	16 130 719,62
A.II.1 Środki trwałe	144 961 802,49	146 616 841,87	A.II.1 Zysk netto (+)	86 354 590,51	94 596 380,72
A.II.1.1 Grunty	40 798 315,33	40 890 597,33	A.II.2 Strata netto (-)	-76 626 376,84	-78 465 661,10
A.II.1.1.1 Grunty stanowiące własność jednostki samorządu terytorialnego, przekazane w użytkowanie wieczyste innym podmiotom	4 963 086,00	4 903 896,00	A.III Odpisy z wyniku finansowego (nadwyżka środków obrotowych) (-)	0,00	0,00
A.II.1.2 Budynki, lokale i obiekty inżynierii lądowej i wodnej	103 096 046,45	103 956 473,45	A.IV Fundusz mienia zlikwidowanych jednostek	0,00	0,00
A.II.1.3 Urządzenia techniczne i maszyny	605 788,40	736 677,16	B Fundusze placówek	0,00	0,00
A.II.1.4 Środki transportu	192 699,37	299 754,07	C Państwowe fundusze celowe	0,00	0,00
A.II.1.5 Inne środki trwałe	268 952,94	733 339,86	D Zobowiązania i rezerwy na zobowiązania	9 659 922,08	10 237 517,61
A.II.2 Środki trwałe w budowie (inwestycje)	1 091 762,45	2 598 570,89	D.I Zobowiązania długoterminowe	0,00	0,00
A.II.3 Zaliczka na środki trwałe w budowie (inwestycje)	50 000,00	0,00	D.II Zobowiązania krótkoterminowe	9 028 918,47	9 727 971,91
A.III Należności długoterminowe	631 003,61	509 545,70	D.II.1 Zobowiązania z tytułu dostaw i usług	4 233 685,07	4 231 976,62
A.IV Długoterminowe aktywa finansowe	40 799 347,87	43 343 347,87	D.II.2 Zobowiązania wobec budżetów	472 404,44	805 132,56
A.IV.1 Akcje i udziały	40 799 347,87	43 343 347,87	D.II.3 Zobowiązania z tytułu ubezpieczeń i innych świadczeń	490 168,31	725 378,85
A.IV.2 Inne papiery wartościowe	0,00	0,00	D.II.4 Zobowiązania z tytułu wynagrodzeń	2 646 145,92	2 782 692,52

Mariola Makowska
(główny księgowy)

2022-05-13

(rok, miesiąc, dzień)

Krzysztof Witkowski
(kierownik jednostki)

BeSTia

0A4DB78907F5EAAF

Strona 1 z 4

A.IV.3 Inne długoterminowe aktywa finansowe	0,00	0,00	D.II.5 Pozostałe zobowiązania	225 469,79	283 463,63
A.V Wartość mienia zlikwidowanych jednostek	0,00	0,00	D.II.6 Sumy obce (depozytowe, zabezpieczenie wykonania umów)	277 617,14	211 365,88
B Aktywa obrotowe	3 476 860,79	3 899 611,73	D.II.7 Rozliczenia z tytułu środków na wydatki budżetowe i z tytułu dochodów budżetowych	35 329,66	26 487,73
B.I Zapasy	29 368,10	47 719,36	D.II.8 Fundusze specjalne	648 098,14	661 474,12
B.I.1 Materiały	29 368,10	47 719,36	D.II.8.1 Zakładowy Fundusz Świadczeń Socjalnych	648 098,14	661 474,12
B.I.2 Półprodukty i produkty w toku	0,00	0,00	D.II.8.2 Inne fundusze	0,00	0,00
B.I.3 Produkty gotowe	0,00	0,00	D.III Rezerwy na zobowiązania	0,00	0,00
B.I.4 Towary	0,00	0,00	D.IV Rozliczenia międzyokresowe	631 003,61	509 545,70
B.II Należności krótkoterminowe	2 515 964,64	3 120 174,99			
B.II.1 Należności z tytułu dostaw i usług	1 024 337,43	1 172 871,89			
B.II.2 Należności od budżetów	0,00	0,00			
B.II.3 Należności z tytułu ubezpieczeń i innych świadczeń	0,00	0,00			
B.II.4 Pozostałe należności	1 491 627,21	1 947 303,10			
B.II.5 Rozliczenia z tytułu środków na wydatki budżetowe i z tytułu dochodów budżetowych	0,00	0,00			
B.III Krótkoterminowe aktywa finansowe	931 528,05	731 717,38			
B.III.1 Środki pieniężne w kasie	0,00	0,00			
B.III.2 Środki pieniężne na rachunkach bankowych	929 889,75	729 020,28			
B.III.3 Środki pieniężne państwowego funduszu celowego	0,00	0,00			
B.III.4 Inne środki pieniężne	1 638,30	2 697,10			
B.III.5 Akcje lub udziały	0,00	0,00			
B.III.6 Inne papiery wartościowe	0,00	0,00			
B.III.7 Inne krótkoterminowe aktywa finansowe	0,00	0,00			

Mariola Makowska
(główny księgowy)

2022-05-13
(rok, miesiąc, dzień)

Krzysztof Witkowski
(kierownik jednostki)

BeSTia

0A4DB78907F5EAAF

B.IV Rozliczenia międzyokresowe	0,00	0,00			
Suma aktywów	191 024 965,73	196 981 398,43	Suma pasywów	191 024 965,73	196 981 398,43

 Mariola Makowska
 (główny księgowy)

 2022-05-13
 (rok, miesiąc, dzień)

 Krzysztof Witkowski
 (kierownik jednostki)

BeSTia

0A4DB78907F5EAAF

Strona 3 z 4

Wyjaśnienia do bilansu


Mariola Makowska
(główny księgowy)

BeSTia

2022-05-13
(rok, miesiąc, dzień)

0A4DB78907F5EAAF

Krzysztof Witkowski
(kierownik jednostki)

Nazwa i adres jednostki sprawozdawczej Urząd Miejski w Kole ul.Stary Rynek 1 62-600 KOŁO	Wyciąg z danych zawartych w załączniku 'Informacja dodatkowa' sporządzony na dzień: 31-12-2021 r.	Adresat: Regionalna Izba Obrachunkowa w Poznaniu
Numer identyfikacyjny REGON 000526920		224B8A3F61414C8B 

II.	Dodatkowe informacje i objaśnienia obejmują w szczególności:	
	Wyszczególnienie	Kwota
1.7.	Kwota odpisu aktualizującego należności finansowe z tytułu pożyczek udzielonych ze środków budżetu JST utworzonego na podstawie art. 35b ust. 1 ustawy o rachunkowości - ujęta w poz. 1.7 Informacji dodatkowej	15 382 840,37
1.10.	kwotę zobowiązań w sytuacji gdy jednostka kwalifikuje umowy leasingu zgodnie z przepisami podatkowymi (leasing operacyjny), a według przepisów o rachunkowości byłby to leasing finansowy lub zwrotny z podziałem na kwotę zobowiązań z tytułu leasingu finansowego lub leasingu zwrotnego	0,00
1.10.1.	Łączna kwota zobowiązań z tytułu leasingu finansowego wykazana w pozycji 1.10	0,00
1.10.2.	Łączna kwota zobowiązań z tytułu leasingu zwrotnego wykazana w pozycji 1.10	0,00
1.12.	łączną kwotę zobowiązań warunkowych, w tym również udzielonych przez jednostkę gwarancji i poręczeń, także wekslowych, niewykazanych w bilansie, ze wskazaniem zobowiązań zabezpieczonych na majątku jednostki oraz charakteru i formy tych zabezpieczeń	0,00

Potwierdzenie za zgodność z danymi w Informacji dodatkowej

Mariola Makowska
(główny księgowy)

2022.05.13
rok mies. dzień

Krzysztof Witkowski
(kierownik jednostki)

Wyciąg z danych zawartych w załączniku 'Informacja dodatkowa'

Symbol	Wyszczególnienie	Uwaga JST
--------	------------------	-----------

Potwierdzenie za zgodność z danymi w Informacji dodatkowej

Mariola Makowska
(główny księgowy)

2022.05.13
rok mies. dzień

Krzysztof Witkowski
(kierownik jednostki)

INFORMACJA DODATKOWA

1.	Wprowadzenie do sprawozdania finansowego, obejmuje w szczególności:
1.	
1.1	Gmina Miejska
1.2	Koło
1.3	62-600 Koło ul. Stary Rynek 1
1.4	podstawowy przedmiot działalności jednostki
	<p>Podstawowym przedmiotem działalności jest organizacja życia publicznego na terytorium Gminy Miejskiej Koło, zaspokajanie potrzeb społeczności lokalnej w każdej grupie wiekowej. Tworzenie warunków do harmonijnego rozwoju aktywności społecznej i gospodarczych pozwalających osiągnąć wysoki poziom życia mieszkańców.</p> <p>Do zakresu działania gminy należą wszystkie sprawy publiczne o znaczeniu lokalnym, niezastrzeżone ustawami na rzecz innych podmiotów. Do podstawowych zadań Gminy należy:</p> <ol style="list-style-type: none"> 1) Zaspokajanie zbiorowych potrzeb wspólnoty należy do zadań własnych gminy. W szczególności zadania własne obejmują sprawy: <ol style="list-style-type: none"> 1) ładu przestrzennego, gospodarki nieruchomościami, ochrony środowiska i przyrody oraz gospodarki wodnej; 2) gminnych dróg, ulic, mostów, placów oraz organizacji ruchu drogowego; 3) wodociągów i zaopatrzenia w wodę, kanalizacji, usuwania i oczyszczania ścieków komunalnych, utrzymania czystości i porządku oraz urządzeń sanitarnych, wysypisk i unieszkodliwiania odpadów komunalnych, zaopatrzenia w energię elektryczną i ciepłą oraz gaz; 3a) działalności w zakresie telekomunikacji; 4) lokalnego transportu zbiorowego; 5) ochrony zdrowia; 6) pomocy społecznej, w tym ośrodków i zakładów opiekuńczych; 6a) wspierania rodziny i systemu pieczy zastępczej; 7) gminnego budownictwa mieszkaniowego; 8) edukacji publicznej; 9) kultury, w tym bibliotek gminnych i innych instytucji kultury oraz ochrony zabytków i opieki nad zabytkami; 10) kultury fizycznej i turystyki, w tym terenów rekreacyjnych i urządzeń sportowych; 11) targowisk i hal targowych; 12) zieleni gminnej i zadrzewień; 13) cmentarzy gminnych; 14) porządku publicznego i bezpieczeństwa obywateli oraz ochrony przeciwpożarowej i przeciwpowodziowej, w tym wyposażenia i utrzymania gminnego magazynu przeciwpowodziowego; 15) utrzymania gminnych obiektów i urządzeń użyteczności publicznej oraz obiektów administracyjnych; 16) polityki prorodzinnej, w tym zapewnienia kobietom w ciąży opieki socjalnej, medycznej i prawnej; 17) wspierania i upowszechniania idei samorządowej, w tym tworzenia warunków do działania i rozwoju jednostek pomocniczych i wdrażania programów pobudzania aktywności obywatelskiej; 18) promocji gminy; 19) współpracy i działalności na rzecz organizacji pozarządowych oraz podmiotów wymienionych w art. 3 ust. 3 ustawy z dnia 24 kwietnia 2003 r. o działalności pożytku publicznego i o wolontariacie (t.j. Dz.U. z 2020 r. poz. 1057 20) współpracy ze społecznościami lokalnymi i regionalnymi innych państw.
2.	wskazanie okresu objętego sprawozdaniem
	01.01.2021 – 31.12.2021r.
3.	wskazanie, że sprawozdanie finansowe zawiera dane łączne
	Sprawozdanie zawiera dane łączne. W skład sprawozdania finansowego wchodzi łącznie 14 jednostek budżetowych oraz dwa podmioty realizujące zadania na rzecz Gminy na podstawie umowy o zarządzanie. W informacji dodatkowej zawarte są również informacje dotyczące sprawozdania finansowego budżetu jednostki.
4.	omówienie przyjętych zasad (polityki) rachunkowości, w tym metod wyceny aktywów i pasywów (także amortyzacji)

	<p>Aktywa i pasywa jednostki wycenia się według zasad określonych w ustawie o rachunkowości oraz w przepisach szczególnych wydanych na podstawie ustawy o finansach publicznych. Zasoby majątkowe jednostki to aktywa na które składają się środki trwałe, pozostałe środki trwałe oraz wartości niematerialne i prawne. Odpisów amortyzacyjnych środków trwałych oraz wartości niematerialnych i prawnych (z wyjątkiem gruntów) dokonuje się zgodnie z zasadami określonymi w ustawie o podatku dochodowym od osób prawnych.</p> <p>Odpisów amortyzacyjnych dokonuje się począwszy od miesiąca następującego po miesiącu przyjęcia środka trwałego do używania. Zakończenie odpisów umorzeniowych następuje z chwilą zrównania odpisów umorzeniowych z wartością początkową środka trwałego lub przeznaczenia go do likwidacji, sprzedaży lub stwierdzenia niedoboru.</p> <p>W jednostce przyjęto metodę liniową dla wszystkich środków trwałych.</p> <p>Pozostałe środki trwałe ujmują się w ewidencji ilościowo-wartościowej i umarza się je w 100% w miesiącu przyjęcia do używania.</p> <p>Nie umarza się gruntów i dóbr kultury.</p> <p>Należności długoterminowe wyceniane są w kwocie wymagającej zapłaty, pomniejszonej o ewentualne odpisy aktualizujące ich wartość zgodnie z zasadami ustawy o rachunkowości.</p> <p>Długoterminowe aktywa finansowe wyceniane są w cenie nabycia lub cenie zakupu.</p>
5.	inne informacje
	Nie dotyczy
II.	Dodatkowe informacje i objaśnienia obejmują w szczególności:
1.1.	szczegółowy zakres zmian wartości grup rodzajowych środków trwałych, wartości niematerialnych i prawnych, zawierający stan tych aktywów na początek roku obrotowego, zwiększenia i zmniejszenia z tytułu: aktualizacji wartości, nabycia, rozchodu, przemieszczenia wewnętrznego oraz stan końcowy, a dla majątku amortyzowanego – podobne przedstawienie stanów i tytułów zmian dotyczących amortyzacji lub umorzenia

Tabela Nr 1. Informacja dodatkowa I.1. Szczegółowy zakres zmian wartości grup rodzajowych środków trwałych, wartości niematerialnych i prawnych, zawierający stan tych aktywów na początek roku obrotowego, zwiększenia i zmniejszenia z tytułu aktualizacji wartości nabycia, rozchodu, przemieszczenia wewnętrznego oraz stan końcowy na dzień 31 grudnia 2021 roku

Nazwa grupy rodzajowej składnika aktywów według układu w bilansie	Wartość początkowa (brutto) – stan na początek roku obrotowego	Zwiększenie wartości początkowej			Zmniejszenie wartości początkowej			Ogółem zmniejszenie wartości początkowej (7+8+9)	Wartość początkowa – stan na koniec roku obrotowego (2+6-10)	
		Ogółem zwiększenie wartości początkowej (3+4+5)			Zbycie	Likwidacja	Inne			
		Nabycie	Aktualizacja	Przemieszczenia						
1	2	3	4	5	6	7	8	9	10	
1. Wartości niematerialne i prawne	548 688,69 zł	32 337,78 zł	- zł	- zł	32 337,78 zł	- zł	8 979,00 zł	- zł	8 979,00 zł	572 047,47 zł
2. Razem środki trwałe	207 949 789,01 zł	25 207 548,95 zł	- zł	60 068,46 zł	25 267 617,41 zł	6 465 247,44 zł	537 017,56 zł	9 742 064,15 zł	16 744 329,15 zł	216 473 077,27 zł
2.1. Grunty	35 835 229,33 zł	402 935,00 zł	- zł	- zł	402 935,00 zł	251 463,00 zł	- zł	- zł	251 463,00 zł	35 986 701,33 zł
2.1.1. Grunty stanowiące własność jednostki samorządu terytorialnego przekazane w użytkowanie w całości innym podmiotom	4 963 086,00 zł	- zł	- zł	- zł	- zł	59 190,00 zł	- zł	- zł	59 190,00 zł	4 903 896,00 zł
2.2. Budynki, lokale i obiekty inżynierii lądowej i wodnej	151 358 943,27 zł	12 945 726,42 zł	- zł	60 068,46 zł	13 005 794,88 zł	6 029 043,80 zł	157 265,69 zł	1 376 439,86 zł	7 562 749,35 zł	156 801 988,80 zł
2.3. Urządzenia techniczne i maszyny	3 151 464,47 zł	413 621,17 zł	- zł	- zł	413 621,17 zł	70 312,64 zł	3 415,00 zł	- zł	73 727,64 zł	3 491 358,00 zł
2.4. Środki transportu	509 706,51 zł	164 535,00 zł	- zł	- zł	164 535,00 zł	55 238,00 zł	- zł	- zł	55 238,00 zł	619 003,51 zł
2.5. Środki trwałe w budowie (inwestycje)	1 141 762,45 zł	9 819 199,18 zł	- zł	- zł	9 819 199,18 zł	- zł	- zł	8 362 390,74 zł	8 362 390,74 zł	2 598 570,89 zł
2.5. Inne środki trwałe	10 989 597,98 zł	1 461 532,18 zł	- zł	- zł	1 461 532,18 zł	- zł	373 683,89 zł	3 233,55 zł	376 917,44 zł	12 074 212,72 zł
Razem wyszczególnione składniki aktywów (1+2)	208 498 477,70 zł	25 239 886,73 zł	- zł	60 068,46 zł	25 299 955,19 zł	6 465 247,44 zł	545 996,56 zł	9 742 064,15 zł	16 753 308,15 zł	217 045 124,74 zł

Umorzenie WNP 558 567,10

Umorzenie ST 56 548 933,26

Umorzenie poz. ST 10 708 731,25

1.2.	aktualną wartość rynkową środków trwałych, w tym dóbr kultury – o ile jednostka dysponuje takimi informacjami				
	Jednostka nie dysponuje takimi informacjami				
1.3.	kwotę dokonanych w trakcie roku obrotowego odpisów aktualizujących wartość aktywów trwałych odrębnie dla długoterminowych aktywów niefinansowych oraz długoterminowych aktywów finansowych				
	Nie dotyczy				
1.4.	wartość gruntów użytkowanych wieczysto				
	Powierzchnia (m2) – 71.211 Wartość (w zł.) – 128.061,00 zł.				
1.5.	wartość nieamortyzowanych lub nieumarzanych przez jednostkę środków trwałych, używanych na podstawie umów najmu, dzierżawy i innych umów, w tym z tytułu umów leasingu				
	36.840,- zł.				
1.6.	liczbę oraz wartość posiadanych papierów wartościowych, w tym akcji i udziałów oraz dłużnych papierów wartościowych				
	<i>Wyszczególnienie</i>	<i>Stan na koniec roku obrotowego</i>			
		<i>Łączna liczba</i>	<i>Wartość bilansowa</i>		
	Akcje				
	Udziały	46 657	43 343 347,87		
	Dłużne papiery wartościowe				
	Inne papiery wartościowe				
	Razem				
1.7.	dane o odpisach aktualizujących wartość należności, ze wskazaniem stanu na początek roku obrotowego, zwiększeniach, wykorzystaniu, rozwiązaniu i stanie na koniec roku obrotowego, z uwzględnieniem należności finansowych jednostek samorządu terytorialnego (stan pożyczek zagrożonych)				
	<i>Wyszczególnienie</i>	<i>Odpisy aktualizujące wartość należności:</i>			
		<i>Długoterminowych</i>	<i>Krótkoterminowych</i>		
	Stan na początek roku obrotowego		14 762 874,02		
	Zwiększenia		656 356,52		
	Wykorzystanie		4 164,-		
	Rozwiązanie		32 226,17		
	Stan na koniec roku obrotowego		15 382 840,37		
1.8.	dane o stanie rezerw według celu ich utworzenia na początek roku obrotowego, zwiększeniach, wykorzystaniu, rozwiązaniu i stanie końcowym				
	Nie dotyczy				
1.9.	podział zobowiązań długoterminowych o pozostałym od dnia bilansowego, przewidywanym umową lub wynikającym z innego tytułu prawnego, okresie spłaty:				
	<i>Wyszczególnienie</i>	<i>Zobowiązania długoterminowe o pozostałym od dnia bilansowego okresie spłaty</i>			
		<i>Powyżej 1 roku do 3 lat</i>	<i>Powyżej 3 lat do 5 lat</i>	<i>Powyżej 5 lat</i>	<i>Razem</i>
	Kredyty i pożyczki	2 500 000,-	9 258 777,-	3 200 000,-	14 958 777,-
	Emisji obligacji				
	Inne zobowiązania finansowe				
	Pozostałe zobowiązania długoterminowe	3 879,14			3 879,14
	Razem	2 503 879,14	9 258 777,-	3 200 000,-	14 962 656,14

1.10.	kwotę zobowiązań w sytuacji gdy jednostka kwalifikuje umowy leasingu zgodnie z przepisami podatkowymi (leasing operacyjny), a według przepisów o rachunkowości byłby to leasing finansowy lub zwrotny z podziałem na kwotę zobowiązań z tytułu leasingu finansowego lub leasingu zwrotnego
	Nie dotyczy
1.11.	łącną kwotę zobowiązań zabezpieczonych na majątku jednostki ze wskazaniem charakteru i formy tych zabezpieczeń
	Nie dotyczy
1.12.	łącną kwotę zobowiązań warunkowych, w tym również udzielonych przez jednostkę gwarancji i poręczeń, także wekslowych, niewykazanych w bilansie, ze wskazaniem zobowiązań zabezpieczonych na majątku jednostki oraz charakteru i formy tych zabezpieczeń
	Nie dotyczy
1.13.	wykaz istotnych pozycji czynnych i biernych rozliczeń międzyokresowych, w tym kwotę czynnych rozliczeń międzyokresowych kosztów stanowiących różnicę między wartością otrzymanych finansowych składników aktywów a zobowiązaniem zapłaty za nie
	Nie dotyczy
1.14.	łącną kwotę otrzymanych przez jednostkę gwarancji i poręczeń niewykazanych w bilansie
	1 705 553,77 zł.
1.15.	kwotę wypłaconych środków pieniężnych na świadczenia pracownicze
	Łącznie za 2021 – 35 453 929,66 zł.
1.16.	inne informacje
	Stan należności warunkowych na dzień 31.12.2021r – 3 528 901,83 zł.
2.	
2.1.	wysokość odpisów aktualizujących wartość zapasów
	Nie dotyczy
2.2.	koszt wytworzenia środków trwałych w budowie, w tym odsetki oraz różnice kursowe, które powiększyły koszt wytworzenia środków trwałych w budowie w roku obrotowym
	Zapłacone w 2021 roku odsetki od zaciągniętych kredytów – 119 440,08 zł.
2.3.	kwotę i charakter poszczególnych pozycji przychodów lub kosztów o nadzwyczajnej wartości lub które wystąpiły incydentalnie
	Nie dotyczy
2.4.	informację o kwocie należności z tytułu podatków realizowanych przez organy podatkowe podległe ministrowi właściwemu do spraw finansów publicznych wykazywanych w sprawozdaniu z wykonania planu dochodów budżetowych
	Nie dotyczy
2.5.	inne informacje
	Nie dotyczy
3.	Inne informacje niż wymienione powyżej, jeżeli mogłyby w istotny sposób wpłynąć na ocenę sytuacji majątkowej i finansowej oraz wynik finansowy jednostki
	Nie dotyczy


SKARBNIK MIASTA
Marta Makowska
 (główny księgowy)


13. MAJ. 2022

(rok, miesiąc, dzień)

BURMISTRZ

Krzysztof Witkowski
 (kierownik jednostki)



Nazwa i adres jednostki sprawozdawczej Urząd Miejski w Kole ul. Stary Rynek 1 62-600 KOŁO	Zestawienie zmian w funduszu jednostki sporządzone na dzień 31-12-2021 r.	Adresat: Regionalna Izba Obrachunkowa w Poznaniu	
Numer identyfikacyjny REGON 000526920		Wysłać bez pisma przewodniego 6DA08C79D377D0FE 	
		Stan na koniec roku poprzedniego	Stan na koniec roku bieżącego
I. Fundusz jednostki na początek okresu (BO)	157 543 821,72	171 636 829,98	
I.1. Zwiększenie funduszu (z tytułu)	214 995 398,33	222 212 475,31	
I.1.1. Zysk bilansowy za rok ubiegły	90 449 054,58	86 354 590,51	
I.1.2. Zrealizowane wydatki budżetowe	109 557 738,69	120 046 553,07	
I.1.3. Zrealizowane płatności ze środków europejskich	0,00	0,00	
I.1.4. Środki na inwestycje	3 911 080,64	12 153 011,66	
I.1.5. Aktualizacja wyceny środków trwałych	0,00	0,00	
I.1.6. Nieodpłatnie otrzymane środki trwałe i środki trwałe w budowie oraz wartości niematerialne i prawne	5 856 225,00	854 259,54	
I.1.7. Aktywa przejęte od zlikwidowanych lub połączonych jednostek	0,00	0,00	
I.1.8. Aktywa otrzymane w ramach centralnego zaopatrzenia	0,00	0,00	
I.1.9. Pozostałe odpisy z wyniku finansowego za rok bieżący	0,00	0,00	
I.1.10. Inne zwiększenia	5 221 299,42	2 804 060,53	
I.2. Zmniejszenia funduszu jednostki (z tytułu)	198 161 014,13	222 485 025,24	
I.2.1. Strata za rok ubiegły	66 615 122,79	76 626 376,84	
I.2.2. Zrealizowane dochody budżetowe	29 363 325,05	31 324 283,38	
I.2.3. Rozliczenie wyniku finansowego i środków obrotowych za rok ubiegły	0,00	3 500,59	
I.2.4. Dotacje i środki na inwestycje	10 850 884,84	19 089 964,80	
I.2.5. Aktualizacja środków trwałych	0,00	0,00	
I.2.6. Wartość sprzedanych i nieodpłatnie przekazanych środków trwałych i środków trwałych w budowie oraz wartości niematerialnych i prawnych	6 145 358,16	3 024 977,45	
I.2.7. Pasywa przejęte od zlikwidowanych lub połączonych jednostek	0,00	0,00	
I.2.8. Aktywa przekazane w ramach centralnego zaopatrzenia	0,00	0,00	
I.2.9. Inne zmniejszenia	85 186 323,29	92 415 922,18	
II. Fundusz jednostki na koniec okresu (BZ)	171 636 829,98	170 613 161,20	

Mariola Makowska
główny księgowy

2022-05-13
rok, miesiąc, dzień

Krzysztof Witkowski
kierownik jednostki

III.	Wynik finansowy netto za rok bieżący (+,-)	9 728 213,67	16 130 719,62
III.1.	zysk netto (+)	86 354 590,51	94 596 380,72
III.2.	strata netto (-)	-76 626 376,84	-78 465 661,10
III.3.	nadwyżka środków obrotowych	0,00	0,00
IV.	Fundusz (II+,-III)	181 365 043,65	186 743 880,82

 Mariola Makowska
 główny księgowy

 2022-05-13
 rok, miesiąc, dzień


 Krzysztof Witkowski
 kierownik jednostki

Wyjaśnienia do sprawozdania

Mariola Makowska
główny księgowy

2022-05-13
rok, miesiąc, dzień

Krzysztof Witkowski
kierownik jednostki

Nazwa i adres jednostki sprawozdawczej Urząd Miejski w Kole ul. Stary Rynek 1 62-600 KOŁO	Rachunek zysków i strat jednostki (wariant porównawczy) sporządzony na dzień 31-12-2021 r.	Adresat: Regionalna Izba Obrachunkowa w Poznaniu	
Numer identyfikacyjny REGON 000526920		Wysłać bez pisma przewodniego 98AFA2B489693D54 	
		Stan na koniec roku poprzedniego	Stan na koniec roku bieżącego
A. Przychody netto z podstawowej działalności operacyjnej	112 952 317,54	122 076 396,58	
A.I. Przychody netto ze sprzedaży produktów	2 898 550,63	3 175 652,24	
A.II. Zmiana stanu produktów (zwiększenie - wartość dodatnia, zmniejszenie - wartość ujemna)	0,00	0,00	
A.III. Koszt wytworzenia produktów na własne potrzeby jednostki	0,00	0,00	
A.IV. Przychody netto ze sprzedaży towarów i materiałów	0,00	0,00	
A.V. Dotacje na finansowanie działalności podstawowej	0,00	0,00	
A.VI. Przychody z tytułu dochodów budżetowych	110 053 766,91	118 900 744,34	
B. Koszty działalności operacyjnej	103 539 146,35	107 178 895,52	
B.I. Amortyzacja	5 079 213,78	5 600 943,81	
B.II. Zużycie materiałów i energii	6 889 110,10	7 257 565,89	
B.III. Usługi obce	10 586 802,61	11 312 976,89	
B.IV. Podatki i opłaty	547 714,49	648 302,59	
B.V. Wynagrodzenia	37 418 253,35	38 773 043,06	
B.VI. Ubezpieczenia społeczne i inne świadczenia dla pracowników	9 038 765,23	9 309 035,85	
B.VII. Pozostałe koszty rodzajowe	727 584,02	802 001,60	
B.VIII. Wartość sprzedanych towarów i materiałów	0,00	0,00	
B.IX. Inne świadczenia finansowane z budżetu	33 244 982,61	33 177 905,86	
B.X. Pozostałe obciążenia	6 720,16	297 119,97	
C. Zysk (strata) z działalności podstawowej (A - B)	9 413 171,19	14 897 501,06	
D. Pozostałe przychody operacyjne	1 651 780,13	1 573 428,51	
D.I. Zysk ze zbycia niefinansowych aktywów trwałych	0,00	0,00	
D.II. Dotacje	0,00	0,00	
D.III. Inne przychody operacyjne	1 651 780,13	1 573 428,51	
E. Pozostałe koszty operacyjne	1 199 659,48	601 641,09	

Mariola Makowska
główny księgowy

2022-05-13
rok, miesiąc, dzień

Krzysztof Witkowski
kierownik jednostki

E.I.	Koszty inwestycji finansowanych ze środków własnych samorządowych zakładów budżetowych i dochodów jednostek budżetowych gromadzonych na wydzielonym rachunku	0,00	0,00
E.II.	Pozostałe koszty operacyjne	1 199 659,48	601 641,09
F.	Zysk (strata) z działalności operacyjnej (C + D - E)	9 865 291,84	15 869 288,48
G.	Przychody finansowe	239 750,20	526 498,15
G.I.	Dywidendy i udziały w zyskach	250,37	250 477,67
G.II.	Odsetki	239 499,83	276 020,48
G.III.	Inne	0,00	0,00
H.	Koszty finansowe	376 828,37	265 067,01
H.I.	Odsetki	182 179,23	119 440,08
H.II.	Inne	194 649,14	145 626,93
I.	Zysk (strata) brutto (F+G-H)	9 728 213,67	16 130 719,62
J.	Podatek dochodowy	0,00	0,00
K.	Pozostałe obowiązkowe zmniejszenia zysku (zwiększenia straty)	0,00	0,00
L.	Zysk (strata) netto (I-J-K)	9 728 213,67	16 130 719,62

 Mariola Makowska
 główny księgowy

 2022-05-13
 rok, miesiąc, dzień

 Krzysztof Witkowski
 kierownik jednostki

Wyjaśnienia do sprawozdania

Mariola Makowska
główny księgowy

2022-05-13
rok, miesiąc, dzień

Krzysztof Witkowski
kierownik jednostki

