



Burmistrz Miasta Koła
62-600 Koło, ul. Stary Rynek 1
tel.: 632720810; fax: 632722984
www.kolo.pl; e-mail: burmistrz@kolo.pl

RADA MIEJSKA KOŁA
21. 04. 2023
Wpłynęło, dn.
Krzysztof Witkowski

Koło, dnia 21 kwietnia 2023 roku

KS.3035. 2023

Pan
Tomasz Sobolewski
Przewodniczący Rady Miejskiej Koła

dotyczy: sprawozdań finansowych za 2022 rok.

Na podstawie art. 270 ust. 1 ustawy z dnia 27 sierpnia 2009 roku o finansach publicznych (Dz. U. z 2022 r. poz. 1634, 1725, 1747, 1768, 1964 i 2414 oraz z 2023 r. poz. 412), przekazuję sprawozdania finansowe za 2022 rok, na które składają się:

1. Bilans z wykonania budżetu jednostki samorządu terytorialnego,
2. Łączny bilans jednostki budżetowej wraz z informacją dodatkową,
3. Łączne zestawienie zmian w funduszu jednostki,
4. Łączny rachunek zysków i strat jednostki.


Z poważaniem
BURMISTRZ
Krzysztof Witkowski

Otrzymują:

1. Adresat
2. a/a

Sprawę prowadzi:
Mariola Makowska
Tel.: (63) 26-10-238



Nazwa i adres jednostki sprawozdawczej Gmina Miejska Koło ul. Stary Rynek 1 62-600 KOŁO	BILANS z wykonania budżetu jednostki samorządu terytorialnego Gmina KOŁO sporządzony na dzień 31-12-2022 r.	Adresat: Regionalna Izba Obrachunkowa w Poznaniu
		Wysłać bez pisma przewodniego 46ECCC5A41EBBFA1 
Numer identyfikacyjny REGON 000526920		

AKTYWA	Stan na początek roku	Stan na koniec roku	PASYWA	Stan na początek roku	Stan na koniec roku
I Środki pieniężne	18 417 062,24	10 954 191,95	I Zobowiązania	15 338 285,61	12 889 731,24
I.1 Środki pieniężne	18 417 062,24	10 954 191,95	I.1 Zobowiązania finansowe	14 958 777,00	12 458 777,00
I.1.1 Środki pieniężne budżetu	13 421 743,92	8 974 988,36	I.1.1 Krótkoterminowe (do 12 miesięcy)	0,00	0,00
I.1.2 Pozostałe środki pieniężne	4 995 318,32	1 979 203,59	I.1.2 Długoterminowe (powyżej 12 miesięcy)	14 958 777,00	12 458 777,00
II Należności i rozliczenia	1 276 355,54	229 801,04	I.2 Zobowiązania wobec budżetów	358 977,22	412 385,48
II.1 Należności finansowe	0,00	0,00	I.3 Pozostałe zobowiązania	20 531,39	18 568,76
II.1.1 Krótkoterminowe (do 12 miesięcy)	0,00	0,00	II Aktywa netto budżetu	2 980 816,17	-3 338 383,25
II.1.2 Długoterminowe (powyżej 12 miesięcy)	0,00	0,00	II.1 Wynik wykonania budżetu (+,-)	-1 466 175,78	-3 303 084,69
II.2 Należności od budżetów	1 232 482,37	32 350,53	II.1.1 Nadwyżka budżetu (+)	3 529 142,54	0,00
II.3 Pozostałe należności i rozliczenia	43 873,17	197 450,51	II.1.2 Deficyt budżetu (-)	0,00	-1 323 881,10
III Rozliczenia międzyokresowe	0,00	0,00	II.1.3 Niewykonane wydatki (-)	-4 995 318,32	-1 979 203,59
			II.2 Wynik na operacjach niekasowych (+,-)	0,00	0,00
			II.3 Rezerwa na niewygasające wydatki	4 995 318,32	1 979 203,59
			II.4 Środki z prywatyzacji	0,00	0,00
			II.5 Skumulowany wynik budżetu (+,-)	-548 326,37	-2 014 502,15
			III Rozliczenia międzyokresowe	1 374 316,00	1 632 645,00
Suma aktywów	19 693 417,78	11 183 992,99	Suma pasywów	19 693 417,78	11 183 992,99

Mariola Makowska
skarbnik

2023-01-26
rok, miesiąc, dzień

Krzysztof Witkowski
zarząd

BeSTia

46ECCC5A41EBBFA1

Wyjaśnienia do bilansu


Mariola Makowska
skarbnik

2023-01-26
rok, miesiąc, dzień

Krzysztof Witkowski
zarząd

BeSTia

46ECCC5A41EBBFA1

Nazwa i adres jednostki sprawozdawczej Gmina Miejska Koło ul.Stary Rynek 1 62-600 KOŁO	BILANS jednostki budżetowej lub samorządowego zakładu budżetowego	Adresat: Regionalna Izba Obrachunkowa w Poznaniu
		Wysłać bez pisma przewodniego 84B6A8EA8B76312B 
Numer identyfikacyjny REGON 000526920	sporządzony na dzień 31-12-2022 r.	

AKTYWA	Stan na początek roku	Stan na koniec roku	PASYWA	Stan na początek roku	Stan na koniec roku
A Aktywa trwałe	193 081 786,70	205 166 976,04	A Fundusz	186 743 880,82	198 580 608,30
A.I Wartości niematerialne i prawne	13 480,37	13 290,95	A.I Fundusz jednostki	170 613 161,20	185 518 637,03
A.II Rzeczowe aktywa trwałe	149 215 412,76	161 182 371,75	A.II Wynik finansowy netto (+,-)	16 130 719,62	13 061 971,27
A.II.1 Środki trwałe	146 616 841,87	155 787 231,98	A.II.1 Zysk netto (+)	94 596 380,72	93 302 534,37
A.II.1.1 Grunty	40 890 597,33	40 835 618,33	A.II.2 Strata netto (-)	-78 465 661,10	-80 240 563,10
A.II.1.1.1 Grunty stanowiące własność jednostki samorządu terytorialnego, przekazane w użytkowanie wieczyste innym podmiotom	4 903 896,00	4 897 496,00	A.III Odpisy z wyniku finansowego (nadwyżka środków obrotowych) (-)	0,00	0,00
A.II.1.2 Budynki, lokale i obiekty inżynierii lądowej i wodnej	103 956 473,45	112 568 869,24	A.IV Fundusz mienia zlikwidowanych jednostek	0,00	0,00
A.II.1.3 Urządzenia techniczne i maszyny	736 677,16	793 954,80	B Fundusze placówek	0,00	0,00
A.II.1.4 Środki transportu	299 754,07	250 149,17	C Państwowe fundusze celowe	0,00	0,00
A.II.1.5 Inne środki trwałe	733 339,86	1 338 640,44	D Zobowiązania i rezerwy na zobowiązania	10 237 517,61	10 720 940,41
A.II.2 Środki trwałe w budowie (inwestycje)	2 598 570,89	5 395 139,77	D.I Zobowiązania długoterminowe	0,00	0,00
A.II.3 Zaliczka na środki trwałe w budowie (inwestycje)	0,00	0,00	D.II Zobowiązania krótkoterminowe	9 727 971,91	10 242 974,94
A.III Należności długoterminowe	509 545,70	477 965,47	D.II.1 Zobowiązania z tytułu dostaw i usług	4 231 976,62	4 382 405,92
A.IV Długoterminowe aktywa finansowe	43 343 347,87	43 493 347,87	D.II.2 Zobowiązania wobec budżetów	805 132,56	1 105 781,41
A.IV.1 Akcje i udziały	43 343 347,87	43 493 347,87	D.II.3 Zobowiązania z tytułu ubezpieczeń i innych świadczeń	725 378,85	561 209,89
A.IV.2 Inne papiery wartościowe	0,00	0,00	D.II.4 Zobowiązania z tytułu wynagrodzeń	2 782 692,52	2 945 848,28

Mariola Makowska
(główny księgowy)

2023-01-26

(rok, miesiąc, dzień)

Krzysztof Witkowski
(kierownik jednostki)

BeSTia

84B6A8EA8B76312B

A.IV.3 Inne długoterminowe aktywa finansowe	0,00	0,00	D.II.5 Pozostałe zobowiązania	283 463,63	342 136,27
A.V Wartość mienia zlikwidowanych jednostek	0,00	0,00	D.II.6 Sumy obce (depozytowe, zabezpieczenie wykonania umów)	211 365,88	196 160,57
B Aktywa obrotowe	3 899 611,73	4 134 572,67	D.II.7 Rozliczenia z tytułu środków na wydatki budżetowe i z tytułu dochodów budżetowych	26 487,73	30 157,02
B.I Zapasy	47 719,36	58 491,87	D.II.8 Fundusze specjalne	661 474,12	679 275,58
B.I.1 Materiały	47 719,36	58 491,87	D.II.8.1 Zakładowy Fundusz Świadczeń Socjalnych	661 474,12	679 275,58
B.I.2 Półprodukty i produkty w toku	0,00	0,00	D.II.8.2 Inne fundusze	0,00	0,00
B.I.3 Produkty gotowe	0,00	0,00	D.III Rezerwy na zobowiązania	0,00	0,00
B.I.4 Towary	0,00	0,00	D.IV Rozliczenia międzyokresowe	509 545,70	477 965,47
B.II Należności krótkoterminowe	3 120 174,99	3 184 432,43			
B.II.1 Należności z tytułu dostaw i usług	1 172 871,89	1 274 401,36			
B.II.2 Należności od budżetów	0,00	0,00			
B.II.3 Należności z tytułu ubezpieczeń i innych świadczeń	0,00	0,00			
B.II.4 Pozostałe należności	1 947 303,10	1 910 031,07			
B.II.5 Rozliczenia z tytułu środków na wydatki budżetowe i z tytułu dochodów budżetowych	0,00	0,00			
B.III Krótkoterminowe aktywa finansowe	731 717,38	891 648,37			
B.III.1 Środki pieniężne w kasie	0,00	0,00			
B.III.2 Środki pieniężne na rachunkach bankowych	729 020,28	883 342,79			
B.III.3 Środki pieniężne państwowego funduszu celowego	0,00	0,00			
B.III.4 Inne środki pieniężne	2 697,10	8 305,58			
B.III.5 Akcje lub udziały	0,00	0,00			
B.III.6 Inne papiery wartościowe	0,00	0,00			
B.III.7 Inne krótkoterminowe aktywa finansowe	0,00	0,00			

Mariola Makowska
(główny księgowy)

2023-01-26

(rok, miesiąc, dzień)

Krzysztof Witkowski
(kierownik jednostki)

BeSTia

84B6A8EA8B76312B

Strona 2 z 4

B.IV Rozliczenia międzyokresowe	0,00	0,00			
Suma aktywów	196 981 398,43	209 301 548,71	Suma pasywów	196 981 398,43	209 301 548,71

 Mariola Makowska
 (główny księgowy)

 2023-01-26
 (rok, miesiąc, dzień)
 84B6A8EA8B76312B

 Krzysztof Witkowski
 (kierownik jednostki)

BeSTia

Wyjaśnienia do bilansu


Mariola Makowska
(główny księgowy)

BeSTia

2023-01-26
(rok, miesiąc, dzień)

84B6A8EA8B76312B

Krzysztof Witkowski
(kierownik jednostki)

Nazwa i adres jednostki sprawozdawczej Gmina Miejska Koło ul.Stary Rynek 1 62-600 KOŁO	<p style="text-align: center;">Wyciąg z danych zawartych w załączniku 'Informacja dodatkowa'</p> <p style="text-align: center;">sporządzony na dzień: 31-12-2022 r.</p>	Adresat: Regionalna Izba Obrachunkowa w Poznaniu
Numer identyfikacyjny REGON 000526920		<p style="text-align: center;">209E4D9C45CB62E3</p> 

II.	Dodatkowe informacje i objaśnienia obejmują w szczególności:	
	Wyszczególnienie	Kwota
1.7.	Kwota odpisu aktualizującego należności finansowe z tytułu pożyczek udzielonych ze środków budżetu JST utworzonego na podstawie art. 35b ust. 1 ustawy o rachunkowości - ujęta w poz. 1.7 Informacji dodatkowej	16 746 584,44
1.10.	kwotę zobowiązań w sytuacji gdy jednostka kwalifikuje umowy leasingu zgodnie z przepisami podatkowymi (leasing operacyjny), a według przepisów o rachunkowości byłby to leasing finansowy lub zwrotny z podziałem na kwotę zobowiązań z tytułu leasingu finansowego lub leasingu zwrotnego	0,00
1.10.1.	Łączna kwota zobowiązań z tytułu leasingu finansowego wykazana w pozycji 1.10	0,00
1.10.2.	Łączna kwota zobowiązań z tytułu leasingu zwrotnego wykazana w pozycji 1.10	0,00
1.12.	łączną kwotę zobowiązań warunkowych, w tym również udzielonych przez jednostkę gwarancji i poręczeń, także wekslowych, niewykazanych w bilansie, ze wskazaniem zobowiązań zabezpieczonych na majątku jednostki oraz charakteru i formy tych zabezpieczeń	0,00

Potwierdzenie za zgodność z danymi w Informacji dodatkowej

Mariola Makowska
(główny księgowy)

2023.01.26
rok mies. dzień

Krzysztof Witkowski
(kierownik jednostki)

Wyciąg z danych zawartych w załączniku 'Informacja dodatkowa'

Symbol	Wyszczególnienie	Uwaga JST
--------	------------------	-----------

Potwierdzenie za zgodność z danymi w Informacji dodatkowej

Mariola Makowska
(główny księgowy)

2023.01.26
rok mies. dzień

Krzysztof Witkowski
(kierownik jednostki)

INFORMACJA DODATKOWA

I.	Wprowadzenie do sprawozdania finansowego, obejmuje w szczególności:
1.	
1.1	Gmina Miejska
1.2	Koło
1.3	62-600 Koło ul. Stary Rynek 1
1.4	podstawowy przedmiot działalności jednostki
	<p>Podstawowym przedmiotem działalności jest organizacja życia publicznego na terytorium Gminy Miejskiej Koło, zaspokajanie potrzeb społeczności lokalnej w każdej grupie wiekowej. Tworzenie warunków do harmonijnego rozwoju aktywności społecznej i gospodarczych pozwalających osiągnąć wysoki poziom życia mieszkańców.</p> <p>Do zakresu działania gminy należą wszystkie sprawy publiczne o znaczeniu lokalnym, niezastrzeżone ustawami na rzecz innych podmiotów. Do podstawowych zadań Gminy należy:</p> <ol style="list-style-type: none"> 1. Zaspokajanie zbiorowych potrzeb wspólnoty należy do zadań własnych gminy. W szczególności zadania własne obejmują sprawy: <ol style="list-style-type: none"> 1) ład przestrzenny, gospodarki nieruchomości, ochrony środowiska i przyrody oraz gospodarki wodnej; 2) gminnych dróg, ulic, mostów, placów oraz organizacji ruchu drogowego; 3) wodociągów i zaopatrzenia w wodę, kanalizacji, usuwania i oczyszczania ścieków komunalnych, utrzymania czystości i porządku oraz urządzeń sanitarnych, wysypisk i unieszkodliwiania odpadów komunalnych, zaopatrzenia w energię elektryczną i ciepłą oraz gaz; 3a) działalności w zakresie telekomunikacji; 4) lokalnego transportu zbiorowego; 5) ochrony zdrowia; 6) pomocy społecznej, w tym ośrodków i zakładów opiekuńczych; 6a) wspierania rodziny i systemu pieczy zastępczej; 7) gminnego budownictwa mieszkaniowego; 8) edukacji publicznej; 9) kultury, w tym bibliotek gminnych i innych instytucji kultury oraz ochrony zabytków i opieki nad zabytkami; 10) kultury fizycznej i turystyki, w tym terenów rekreacyjnych i urządzeń sportowych; 11) targowisk i hal targowych; 12) zieleni gminnej i zadrzewień; 13) cmentarzy gminnych; 14) porządku publicznego i bezpieczeństwa obywateli oraz ochrony przeciwpożarowej i przeciwpowodziowej, w tym wyposażenia i utrzymania gminnego magazynu przeciwpowodziowego; 15) utrzymania gminnych obiektów i urządzeń użyteczności publicznej oraz obiektów administracyjnych; 16) polityki prorodzinnej, w tym zapewnienia kobietom w ciąży opieki socjalnej, medycznej i prawnej; 17) wspierania i upowszechniania idei samorządowej, w tym tworzenia warunków do działania i rozwoju jednostek pomocniczych i wdrażania programów pobudzania aktywności obywatelskiej; 18) promocji gminy; 19) współpracy i działalności na rzecz organizacji pozarządowych oraz podmiotów wymienionych w art. 3 ust. 3 ustawy z dnia 24 kwietnia 2003 r. o działalności pożytku publicznego i o wolontariacie (t.j. Dz.U. z 2023 r. poz. 571) 20) współpracy ze społecznościami lokalnymi i regionalnymi innych państw.
2.	wskazanie okresu objętego sprawozdaniem
	01.01.2022 – 31.12.2022r.
3.	wskazanie, że sprawozdanie finansowe zawiera dane łączne
	Sprawozdanie zawiera dane łączne. W skład sprawozdania finansowego wchodzi łącznie 14 jednostek budżetowych oraz dwa podmioty realizujące zadania na rzecz Gminy na podstawie umowy o zarządzanie. W informacji dodatkowej zawarte są również informacje dotyczące sprawozdania finansowego budżetu jednostki.
4.	omówienie przyjętych zasad (polityki) rachunkowości, w tym metod wyceny aktywów i pasywów (także amortyzacji)

	<p>Aktywa i pasywa jednostki wycenia się według zasad określonych w ustawie o rachunkowości oraz w przepisach szczególnych wydanych na podstawie ustawy o finansach publicznych. Zasoby majątkowe jednostki to aktywa na które składają się środki trwałe, pozostałe środki trwałe oraz wartości niematerialne i prawne. Odpisów amortyzacyjnych środków trwałych oraz wartości niematerialnych i prawnych (z wyjątkiem gruntów) dokonuje się zgodnie z zasadami określonymi w ustawie o podatku dochodowym od osób prawnych.</p> <p>Odpisów amortyzacyjnych dokonuje się począwszy od miesiąca następującego po miesiącu przyjęcia środka trwałego do używania. Zakończenie odpisów umorzeniowych następuje z chwilą zrównania odpisów umorzeniowych z wartością początkową środka trwałego lub przeznaczenia go do likwidacji, sprzedaży lub stwierdzenia niedoboru.</p> <p>W jednostce przyjęto metodę liniową dla wszystkich środków trwałych.</p> <p>Pozostałe środki trwałe ujmuje się w ewidencji ilościowo-wartościowej i umarza się je w 100% w miesiącu przyjęcia do używania.</p> <p>Nie umarza się gruntów i dóbr kultury.</p> <p>Należności długoterminowe wyceniane są w kwocie wymagającej zapłaty, pomniejszonej o ewentualne odpisy aktualizujące ich wartość zgodnie z zasadami ustawy o rachunkowości.</p> <p>Długoterminowe aktywa finansowe wyceniane są w cenie nabycia lub cenie zakupu.</p>
5.	inne informacje
	Nie dotyczy
II.	Dodatkowe informacje i objaśnienia obejmują w szczególności:
1.1.	szczegółowy zakres zmian wartości grup rodzajowych środków trwałych, wartości niematerialnych i prawnych, zawierający stan tych aktywów na początek roku obrotowego, zwiększenia i zmniejszenia z tytułu: aktualizacji wartości, nabycia, rozchodu, przemieszczenia wewnętrznego oraz stan końcowy, a dla majątku amortyzowanego – podobne przedstawienie stanów i tytułów zmian dotychczasowej amortyzacji lub umorzenia

Tabela Nr 1. Informacja dodatkowa 1.1. Szczegółowy zakres zmian wartości grup rodzajowych środków trwałych, wartości niematerialnych i prawnych, zawierający stan tych aktywów na początek roku obrotowego, zwiększenia i zmniejszenia z tytułu aktualizacji wartości nabycia, rozchodu, przemieszczenia wewnętrznego oraz stan końcowy na dzień 31 grudnia 2022 roku

Nazwa grupy rodzajowej składnika aktywów według układu w bilansie	Wartość początkowa (brutto) – stan na początek roku obrotowego	Zwiększenie wartości początkowej			Ogółem zwiększenie wartości początkowej (3+4+5)	Zmniejszenie wartości początkowej			Ogółem zmniejszenie wartości początkowej (7+8+9)	Wartość początkowa – stan na koniec roku obrotowego (2+6-10)
		Nabycie	Aktualizacja	Przemieszczenia		Zbycie	Likwidacja	Inne		
1	2	3	4	5	6	7	8	9	10	11
1. Wartości niematerialne i prawne	572 047,47 zł	37 658,18 zł	- zł	- zł	37 658,18 zł	- zł	14 655,47 zł	- zł	14 655,47 zł	595 050,18 zł
2. Razem środki trwałe	216 043 744,89 zł	36 410 790,45 zł	- zł	3 525 916,84 zł	39 936 707,29 zł	7 634 303,58 zł	557 294,64 zł	13 446 784,56 zł	21 638 382,78 zł	234 342 069,40 zł
2.1. Grunty	35 986 701,33 zł	159 245,00 zł	- zł	- zł	159 245,00 zł	207 824,00 zł	- zł	- zł	207 824,00 zł	35 938 122,33 zł
2.1.1. Grunty stanowiące własność jednostki samorządu terytorialnego przekazane w użytkowanie wieczyste innym podmiotom	4 903 896,00 zł	- zł	- zł	- zł	- zł	6 400,00 zł	- zł	- zł	6 400,00 zł	4 897 496,00 zł
2.2. Budynki, lokale i obiekty inżynierii lądowej i wodnej	156 801 988,80 zł	17 396 263,38 zł	- zł	3 525 916,84 zł	20 922 180,22 zł	7 298 110,21 zł	224 065,25 zł	- zł	7 522 175,46 zł	170 201 993,56 zł
2.3. Urządzenia techniczne i maszyny	3 488 705,02 zł	291 911,25 zł	- zł	- zł	291 911,25 zł	121 969,37 zł	- zł	- zł	121 969,37 zł	3 658 646,90 zł
2.4. Środki transportu	619 003,51 zł	40 320,00 zł	- zł	- zł	40 320,00 zł	- zł	- zł	- zł	- zł	659 323,51 zł
2.5. Środki trwałe w budowie (inwestycje)	2 169 238,51 zł	16 672 685,82 zł	- zł	- zł	16 672 685,82 zł	- zł	- zł	13 446 784,56 zł	13 446 784,56 zł	5 395 139,77 zł
2.5. Inne środki trwałe	12 074 485,72 zł	1 850 365,00 zł	- zł	- zł	1 850 365,00 zł	- zł	333 209,39 zł	- zł	333 209,39 zł	13 591 641,33 zł
Razem wyszczególnione składniki aktywów (1+2)	216 615 792,36 zł	36 448 448,63 zł	- zł	3 525 916,84 zł	39 974 365,47 zł	7 634 303,58 zł	571 950,11 zł	13 446 784,56 zł	21 653 038,25 zł	234 937 119,58 zł

Umorzenie WNP 581 759,23

Umorzenie ŚT 61 736 337,93

Umorzenie poz. ŚT 11 423 359,72

1.2.	aktualną wartość rynkową środków trwałych, w tym dóbr kultury – o ile jednostka dysponuje takimi informacjami				
	Jednostka nie dysponuje takimi informacjami				
1.3.	kwotę dokonanych w trakcie roku obrotowego odpisów aktualizujących wartość aktywów trwałych odrębnie dla długoterminowych aktywów niefinansowych oraz długoterminowych aktywów finansowych				
	Nie dotyczy				
1.4.	wartość gruntów użytkowanych wieczysto				
	Powierzchnia (m2) – 71.211 Wartość (w zł.) – 128.061,00 zł.				
1.5.	wartość nieamortyzowanych lub nieumarzanych przez jednostkę środków trwałych, używanych na podstawie umów najmu, dzierżawy i innych umów, w tym z tytułu umów leasingu				
	Nie dotyczy				
1.6.	liczbę oraz wartość posiadanych papierów wartościowych, w tym akcji i udziałów oraz dłużnych papierów wartościowych				
	Wyszczególnienie	Stan na koniec roku obrotowego			
		Łączna liczba	Wartość bilansowa		
	Akcje				
	Udziały	47 007	43 493 347,87		
	Dłużne papiery wartościowe				
	Inne papiery wartościowe				
	Razem				
1.7.	dane o odpisach aktualizujących wartość należności, ze wskazaniem stanu na początek roku obrotowego, zwiększeniach, wykorzystaniu, rozwiązaniu i stanie na koniec roku obrotowego, z uwzględnieniem należności finansowych jednostek samorządu terytorialnego (stan pożyczek zagrożonych)				
	Wyszczególnienie	Odpisy aktualizujące wartość należności:			
		Długoterminowych	Krótkoterminowych		
	Stan na początek roku obrotowego		15 382 840,37		
	Zwiększenia		1 562 998,08		
	Wykorzystanie		114 965,06		
	Rozwiązanie		84 288,95		
	Stan na koniec roku obrotowego		16 746 584,44		
1.8.	dane o stanie rezerw według celu ich utworzenia na początek roku obrotowego, zwiększeniach, wykorzystaniu, rozwiązaniu i stanie końcowym				
	Nie dotyczy				
1.9.	podział zobowiązań długoterminowych o pozostałym od dnia bilansowego, przewidywanym umową lub wynikającym z innego tytułu prawnego, okresie spłaty:				
	Wyszczególnienie	Zobowiązania długoterminowe o pozostałym od dnia bilansowego okresie spłaty			
		Powyżej 1 roku do 3 lat	Powyżej 3 lat do 5 lat	Powyżej 5 lat	Razem
	Kredyty i pożyczki	2 500 000,-	8 558 777,-	1 400 000,-	12 458 777,-
	Emisji obligacji				
	Inne zobowiązania finansowe				
	Pozostałe zobowiązania długoterminowe				
	Razem	2 500 000,-	8 558 777,-	1 400 000,-	12 458 777,-

1.10.	kwotę zobowiązań w sytuacji gdy jednostka kwalifikuje umowy leasingu zgodnie z przepisami podatkowymi (leasing operacyjny), a według przepisów o rachunkowości byłby to leasing finansowy lub zwrotny z podziałem na kwotę zobowiązań z tytułu leasingu finansowego lub leasingu zwrotnego
	Nie dotyczy
1.11.	łącznie kwotę zobowiązań zabezpieczonych na majątku jednostki ze wskazaniem charakteru i formy tych zabezpieczeń
	Nie dotyczy
1.12.	łącznie kwotę zobowiązań warunkowych, w tym również udzielonych przez jednostkę gwarancji i poręczeń, także wekslowych, niewykazanych w bilansie, ze wskazaniem zobowiązań zabezpieczonych na majątku jednostki oraz charakteru i formy tych zabezpieczeń
	Nie dotyczy
1.13.	wykaz istotnych pozycji czynnych i biernych rozliczeń międzyokresowych, w tym kwotę czynnych rozliczeń międzyokresowych kosztów stanowiących różnicę między wartością otrzymanych finansowych składników aktywów a zobowiązaniem zapłaty za nie
	Nie dotyczy
1.14.	łącznie kwotę otrzymanych przez jednostkę gwarancji i poręczeń niewykazanych w bilansie
	2 321 747,59 zł.
1.15.	kwotę wypłaconych środków pieniężnych na świadczenia pracownicze
	Łącznie za 2022 – 38 199 072,82 zł.
1.16.	inne informacje
	Stan należności warunkowych na dzień 31.12.2022r – 4 125 839,34 zł.
2.	
2.1.	wysokość odpisów aktualizujących wartość zapasów
	Nie dotyczy
2.2.	koszt wytworzenia środków trwałych w budowie, w tym odsetki oraz różnice kursowe, które powiększyły koszt wytworzenia środków trwałych w budowie w roku obrotowym
	Zapłacone w 2021 roku odsetki od zaciągniętych kredytów – 119 440,08 zł.
2.3.	kwotę i charakter poszczególnych pozycji przychodów lub kosztów o nadzwyczajnej wartości lub które wystąpiły incydentalnie
	Realizacja projektu z EFS „Nowe Miejsca Żłobkowe w Mieście Koło” – 630.844,37 (Żłobek Miejski w Kole) Odszkodowanie od firmy ubezpieczeniowej – 7.000,- (SP5) Odszkodowanie od firmy ubezpieczeniowej – 8.005,02 (SP4) Odszkodowanie od firmy ubezpieczeniowej – 13.945,54 (SP3)
2.4.	informację o kwocie należności z tytułu podatków realizowanych przez organy podatkowe podległe ministrowi właściwemu do spraw finansów publicznych wykazywanych w sprawozdaniu z wykonania planu dochodów budżetowych
	Nie dotyczy
2.5.	inne informacje
	Nie dotyczy
3.	Inne informacje niż wymienione powyżej, jeżeli mogłyby w istotny sposób wpłynąć na ocenę sytuacji majątkowej i finansowej oraz wynik finansowy jednostki
	Nie dotyczy

SKARBNIK MIASTA

Mariola Makowska

(główny księgowy)


12. KWI. 2023

(rok, miesiąc, dzień)

BURMISTRZ

Krzysztof Witkowski

(kierownik jednostki)



Nazwa i adres jednostki sprawozdawczej Gmina Miejska Koło ul.Stary Rynek 1 62-600 KOŁO		Zestawienie zmian w funduszu jednostki sporządzone na dzień 31-12-2022 r.	Adresat: Regionalna Izba Obrachunkowa w Poznaniu	
Numer identyfikacyjny REGON 000526920			Wysłać bez pisma przewodniego 4C71685199DC4F74 	
			Stan na koniec roku poprzedniego	Stan na koniec roku bieżącego
I.	Fundusz jednostki na początek okresu (BO)		171 636 829,98	170 613 161,20
I.1.	Zwiększenie funduszu (z tytułu)		222 212 475,31	246 715 783,87
I.1.1.	Zysk bilansowy za rok ubiegły		86 354 590,51	94 596 380,72
I.1.2.	Zrealizowane wydatki budżetowe		120 046 553,07	133 242 086,79
I.1.3.	Zrealizowane płatności ze środków europejskich		0,00	0,00
I.1.4.	Środki na inwestycje		12 153 011,66	17 611 743,93
I.1.5.	Aktualizacja wyceny środków trwałych		0,00	0,00
I.1.6.	Nieodpłatnie otrzymane środki trwałe i środki trwałe w budowie oraz wartości niematerialne i prawne		854 259,54	175 995,01
I.1.7.	Aktywa przejęte od zlikwidowanych lub połączonych jednostek		0,00	0,00
I.1.8.	Aktywa otrzymane w ramach centralnego zaopatrzenia		0,00	0,00
I.1.9.	Pozostałe odpisy z wyniku finansowego za rok bieżący		0,00	0,00
I.1.10.	Inne zwiększenia		2 804 060,53	1 089 577,42
I.2.	Zmniejszenia funduszu jednostki (z tytułu)		222 485 025,24	231 796 808,04
I.2.1.	Strata za rok ubiegły		76 626 376,84	78 465 661,10
I.2.2.	Zrealizowane dochody budżetowe		31 324 283,38	33 955 162,12
I.2.3.	Rozliczenie wyniku finansowego i środków obrotowych za rok ubiegły		3 500,59	1 361,36
I.2.4.	Dotacje i środki na inwestycje		19 089 964,80	24 948 780,29
I.2.5.	Aktualizacja środków trwałych		0,00	0,00
I.2.6.	Wartość sprzedanych i nieodpłatnie przekazanych środków trwałych i środków trwałych w budowie oraz wartości niematerialnych i prawnych		3 024 977,45	916 696,53
I.2.7.	Pasywa przejęte od zlikwidowanych lub połączonych jednostek		0,00	0,00
I.2.8.	Aktywa przekazane w ramach centralnego zaopatrzenia		0,00	0,00
I.2.9.	Inne zmniejszenia		92 415 922,18	93 509 146,64
II.	Fundusz jednostki na koniec okresu (BZ)		170 613 161,20	185 518 637,03

Mariola Makowska
główny księgowy

2023-01-26
rok, miesiąc, dzień

Krzysztof Witkowski
kierownik jednostki

III.	Wynik finansowy netto za rok bieżący (+,-)	16 130 719,62	13 061 971,27
III.1.	zysk netto (+)	94 596 380,72	93 302 534,37
III.2.	strata netto (-)	-78 465 661,10	-80 240 563,10
III.3.	nadwyżka środków obrotowych	0,00	0,00
IV.	Fundusz (II+,-III)	186 743 880,82	198 580 608,30

 Mariola Makowska
 główny księgowy

 2023-01-26
 rok, miesiąc, dzień


 Krzysztof Witkowski
 kierownik jednostki

Wyjaśnienia do sprawozdania

Mariola Makowska
główny księgowy

2023-01-26
rok, miesiąc, dzień

Krzysztof Witkowski
kierownik jednostki



Nazwa i adres jednostki sprawozdawczej		Rachunek zysków i strat jednostki (wariant porównawczy)	Adresat:	
Gmina Miejska Koło ul. Stary Rynek 1 62-600 KOŁO			Regionalna Izba Obrachunkowa w Poznaniu	
Numer identyfikacyjny REGON		sporządzony na dzień 31-12-2022 r.	Wysłać bez pisma przewodniego C60D920E8200DCFB	
000526920				
			Stan na koniec roku poprzedniego	Stan na koniec roku bieżącego
A.	Przychody netto z podstawowej działalności operacyjnej		122 076 396,58	124 525 996,60
A.I.	Przychody netto ze sprzedaży produktów		3 175 652,24	3 924 539,05
A.II.	Zmiana stanu produktów (zwiększenie - wartość dodatnia, zmniejszenie - wartość ujemna)		0,00	0,00
A.III.	Koszt wytworzenia produktów na własne potrzeby jednostki		0,00	0,00
A.IV.	Przychody netto ze sprzedaży towarów i materiałów		0,00	0,00
A.V.	Dotacje na finansowanie działalności podstawowej		0,00	0,00
A.VI.	Przychody z tytułu dochodów budżetowych		118 900 744,34	120 601 457,55
B.	Koszty działalności operacyjnej		107 178 895,52	112 675 844,56
B.I.	Amortyzacja		5 600 943,81	5 427 115,33
B.II.	Zużycie materiałów i energii		7 257 565,89	8 273 802,67
B.III.	Usługi obce		11 312 976,89	13 395 205,90
B.IV.	Podatki i opłaty		648 302,59	653 888,00
B.V.	Wynagrodzenia		38 773 043,06	41 523 239,59
B.VI.	Ubezpieczenia społeczne i inne świadczenia dla pracowników		9 309 035,85	10 013 259,35
B.VII.	Pozostałe koszty rodzajowe		802 001,60	1 090 197,50
B.VIII.	Wartość sprzedanych towarów i materiałów		0,00	0,00
B.IX.	Inne świadczenia finansowane z budżetu		33 177 905,86	32 291 281,23
B.X.	Pozostałe obciążenia		297 119,97	7 854,99
C.	Zysk (strata) z działalności podstawowej (A - B)		14 897 501,06	11 850 152,04
D.	Pozostałe przychody operacyjne		1 573 428,51	3 265 824,37
D.I.	Zysk ze zbycia niefinansowych aktywów trwałych		0,00	0,00
D.II.	Dotacje		0,00	0,00
D.III.	Inne przychody operacyjne		1 573 428,51	3 265 824,37
E.	Pozostałe koszty operacyjne		601 641,09	1 172 085,14

Mariola Makowska
główny księgowy

2023-01-26
rok, miesiąc, dzień

Krzysztof Witkowski
kierownik jednostki

E.I.	Koszty inwestycji finansowanych ze środków własnych samorządowych zakładów budżetowych i dochodów jednostek budżetowych gromadzonych na wydzielonym rachunku	0,00	0,00
E.II.	Pozostałe koszty operacyjne	601 641,09	1 172 085,14
F.	Zysk (strata) z działalności operacyjnej (C + D - E)	15 869 288,48	13 943 891,27
G.	Przychody finansowe	526 498,15	382 703,37
G.I.	Dywidendy i udziały w zyskach	250 477,67	488,16
G.II.	Odsetki	276 020,48	382 215,21
G.III.	Inne	0,00	0,00
H.	Koszty finansowe	265 067,01	1 264 623,37
H.I.	Odsetki	119 440,08	871 092,02
H.II.	Inne	145 626,93	393 531,35
I.	Zysk (strata) brutto (F+G-H)	16 130 719,62	13 061 971,27
J.	Podatek dochodowy	0,00	0,00
K.	Pozostałe obowiązkowe zmniejszenia zysku (zwiększenia straty)	0,00	0,00
L.	Zysk (strata) netto (I-J-K)	16 130 719,62	13 061 971,27

Mariola Makowska
główny księgowy

2023-01-26
rok, miesiąc, dzień

Krzysztof Witkowski
kierownik jednostki

Wyjaśnienia do sprawozdania

Mariola Makowska
główny księgowy

2023-01-26
rok, miesiąc, dzień

Krzysztof Witkowski
kierownik jednostki

BeSTia

C60D920E8200DCFB

