



# **SPRAWOZDANIE ZARZĄDU Z DZIAŁALNOŚCI SPÓŁKI**



**MIEJSKI ZAKŁAD WODOCIĄGÓW  
I KANALIZACJI  
SPÓŁKA z o.o. w KOLE  
za rok obrotowy 2022**



## Spis treści

<b>I. DANE OGÓLNE</b> .....	<b>4</b>
<b>1. Informacje ogólne o Spółce</b> .....	<b>4</b>
Kapitał własny .....	5
Przedmiot działalności .....	5
<b>2. Struktura organizacyjna Spółki</b> .....	<b>6</b>
Zgromadzenie Wspólników .....	6
Rada Nadzorcza .....	7
Zarząd .....	7
Organizacja Spółki .....	7
<b>3. Sytuacja kadrowo-płacowa Spółki</b> .....	<b>10</b>
Struktura zatrudnienia .....	10
System wynagradzania .....	12
Zmiany sytuacji kadrowo – płacowej .....	12
<b>4. Sytuacja majątkowa</b> .....	<b>12</b>
Dane dotyczące infrastruktury .....	12
Remonty i zakupy .....	13
<b>5. Awaryjność</b> .....	<b>14</b>
<b>6. Działalność Spółki</b> .....	<b>14</b>
Dział Zarządu i Administracji .....	14
Dział Produkcji Wody .....	14
Dział Oczyszczalni Ścieków .....	15
Dział Eksploatacji .....	17
Dział Transportu i Logistyki .....	20
Dział Laboratorium .....	21
<b>7. Wielkość i struktura produkcji i sprzedaży</b> .....	<b>23</b>
Sprzedaż wody .....	23
Odbiór ścieków .....	244
Taryfy za zbiorowe zaopatrzenie w wodę i zbiorowe odprowadzanie ścieków .....	255
<b>8. Nakłady inwestycyjne</b> .....	<b>26</b>
Nakłady na aktywa trwale .....	26
<b>9. Ochrona Środowiska</b> .....	<b>27</b>
<b>II. DANE EKONOMICZNO – FINANSOWE</b> .....	<b>28</b>
<b>1. Struktura przychodów ogółem</b> .....	<b>28</b>
<b>2. Struktura kosztów</b> .....	<b>28</b>
<b>3. Należności</b> .....	<b>30</b>



4. Zobowiązania .....	31
5. Kredyty .....	31
6. Wyniki finansowe.....	32
7. Płynność finansowa.....	33
8. Rentowność.....	33
9. Stopień realizacji założonych celów ekonomicznych .....	34
<b>III. PRZEWIDYWANE KIERUNKI ROZWOJU SPÓŁKI.....</b>	<b>35</b>
1. Kierunki rozwoju Spółki.....	35
2. Prognoza sytuacji finansowej .....	35
3. Planowane nakłady na aktywa trwałe .....	35
<b>IV. WAŻNE WYDARZENIA ZWIĄZANE Z DZIAŁALNOŚCIĄ SPÓŁKI.....</b>	<b>37</b>
1. Kontrole przeprowadzone w Spółce.....	37
2. Postępowania zakończone i toczące się przed sądami i organami administracji państwowej.....	37
3. Inne zdarzenia mające istotny wpływ na działalność Spółki .....	37



# I. DANE OGÓLNE

## 1. Informacje ogólne o Spółce

Firma spółki	Miejski Zakład Wodociągów i Kanalizacji Spółka z ograniczoną odpowiedzialnością
Adres siedziby spółki	m. Koło, ul. Energetyczna 11, 62-600 Koło
Telefon – siedziba spółki	63 27 20 835, 63 27 20 829, 603 662 218
Telefon – dział sprzedaży	63 27 20 160
REGON	302220305
NIP	666-21-10-392
e-mail	mzwik@mzwik-kolo.pl
Strona internetowa	www.mzwik-kolo.pl
facebook	mzwik koło

Miejski Zakład Wodociągów i Kanalizacji Spółka z ograniczoną odpowiedzialnością w Kole został przekształcony z dniem 01.10.2012 roku z zakładu budżetowego Miejski Zakład Wodociągów i Kanalizacji, który uległ likwidacji z dniem 30.09.2012 roku. W dniu 27 grudnia 2012 roku spółka została zarejestrowana w Sądzie Rejonowym Poznań – Nowe Miasto i Wilda w Poznaniu, IX Wydział Gospodarczy Krajowego Rejestru Sądowego pod numerem 0000445351.

Zgodnie z obowiązującymi przepisami Zarząd Spółki złożył dnia 22.06.2022 roku do Krajowego Rejestru Sądowego, Rejestru Przedsiębiorców następujące dokumenty:

- 1) opinię niezależnego biegłego rewidenta,
- 2) raport z badania sprawozdania finansowego za okres od 01.01.2021 r. do 31.12.2021 r.,
- 3) sprawozdanie finansowe za rok obrotowy od 01.01.2021 r. do 31.12.2021 r. w oryginale,
- 4) sprawozdanie Zarządu z działalności Spółki za okres od 01.01.2021 r. do 31.12.2021 r.
- 5) odpis uchwały Nr 3/2022 Zwyczajnego Zgromadzenia Wspólników z dnia 20 czerwca 2022 roku w sprawie zatwierdzenia sprawozdania finansowego za rok obrotowy od 01.01.2021 r. do 31.12.2021 r.,
- 6) odpis uchwały Nr 4/2022 Zwyczajnego Zgromadzenia Wspólników z dnia 20 czerwca 2022 roku w sprawie zatwierdzenia sprawozdania Zarządu z działalności Spółki za rok 2021.
- 7) odpis uchwały Nr 5/2022 Zwyczajnego Zgromadzenia Wspólników z dnia 20 czerwca 2022 roku w sprawie podziału zysku wykazanego w bilansie Spółki sporządzonym na dzień 31.12.2021 r.



W dniu 22.06.2022 r. w Sądzie Rejonowym Poznań – Nowe Miasto i Wilda w Poznaniu, IX Wydział Gospodarczy Krajowego Rejestru Sądowego dokonano wpisu powyższych dokumentów, sygnatura akt RDF/392007/22/400, RDF/392007/22/801, RDF/392007/22/202, RDF/392007/22/603,

### **Kapitał własny**

Kapitał własny spółki na dzień 31.12.2022 roku wynosi 34 047 489,81 zł i tworzą go:

– kapitał zakładowy (podstawowy)	29 212 000,00 zł
– kapitał zapasowy	4 646 767,75 zł
– kapitał rezerwowy	0,00 zł
– wynik finansowy netto roku obrotowego	188 722,06 zł

Według stanu na dzień 31.12.2022 roku kapitał zakładowy stanowi 29 212 równych i niepodzielnych udziałów o wartości nominalnej po 1.000,00 zł każdy, co stanowi wartość 29 212 000,00 zł. Właścicielem 100% udziałów jest Gmina Miejska Koło w imieniu, której prawa z udziałów wykonuje Burmistrz Miasta Koła.

### **Przedmiot działalności**

Podstawowym przedmiotem działalności Spółki jest:

- 1) ujmowanie, zgodnie z pozwoleniem wodno-prawnym, uzdatnianie i dostarczanie wody przeznaczonej do spożycia przez ludzi,
- 2) odprowadzanie i oczyszczanie ścieków zgodnie z warunkami określonymi w pozwoleniu wodno-prawnym,
- 3) utrzymanie sieci wodociągowo – kanalizacyjnej.
- 4) utrzymywanie sieci kanalizacji deszczowej

Obszarem działalności Spółki, zgodnie z udzielonym zezwoleniem na prowadzenie zbiorowego zaopatrzenia w wodę i zbiorowego odprowadzania ścieków, jest miasto Koło. Działalność prowadzona jest zgodnie z ustawą z dnia 7 czerwca 2001 roku o zbiorowym zaopatrzeniu w wodę i zbiorowym odprowadzaniu ścieków (tekst jednolity Dz. U. z 2020 roku, poz. 2028) oraz przepisami wykonawczymi do tej ustawy, zapewniając zdolność posiadanych urządzeń wodociągowych i kanalizacyjnych do realizacji dostaw wody do odbiorców w wymaganych ilościach i pod odpowiednim ciśnieniem oraz dostaw wody i odprowadzania ścieków w sposób ciągły i niezawodny, jak i należyłą jakość doprowadzanej wody i odprowadzanych ścieków.

Ponadto od 2019 roku spółka zajmuje się utrzymaniem i renowacją systemu kanalizacji deszczowej odprowadzającą wody opadowe i roztopowe, będące własnością Spółki, oraz świadczy usługi dla Gminy Miejskiej Koło na utrzymanie i renowację systemu kanalizacji deszczowej odprowadzającą wody opadowe i roztopowe, które są własnością Miasta.

Spółka prowadzi lub może prowadzić działalność w zakresie takich usług jak:

- 1) produkcja nawozów i związków azotowych,
- 2) zbieranie odpadów innych niż niebezpieczne,



- 3) zbieranie odpadów niebezpiecznych,
- 4) obróbka i usuwanie odpadów innych niż niebezpieczne,
- 5) roboty związane z budową rurociągów przesyłowych i sieci rozdzielczych,
- 6) roboty związane z budową obiektów inżynierii wodnej,
- 7) wykonywanie instalacji wodno-kanalizacyjnych, ciepłych, gazowych i klimatyzacyjnych,
- 8) wykonywanie pozostałych instalacji budowlanych,
- 9) pozostałe specjalistyczne roboty budowlane, gdzie indziej niesklasyfikowane,
- 10) sprzedaż hurtowa wyrobów metalowych oraz sprzętu i dodatkowego wyposażenia hydraulicznego i grzejnego,
- 11) sprzedaż hurtowa wyrobów chemicznych,
- 12) sprzedaż hurtowa niewyspecjalizowana,
- 13) sprzedaż detaliczna kwiatów, roślin, nasion, nawozów, żywych zwierząt domowych, karmy dla zwierząt domowych prowadzona w wyspecjalizowanych sklepach;
- 14) transport drogowy towarów,
- 15) wynajem i zarządzanie nieruchomościami własnymi lub dzierżawionymi,
- 16) działalność w zakresie inżynierii i związane z nią doradztwo techniczne,
- 17) pozostałe badania i analizy techniczne,
- 18) pozostała działalność profesjonalna, naukowa i techniczna, gdzie indziej nie sklasyfikowana,
- 19) wynajem i dzierżawa samochodów osobowych i furgonetek,
- 20) pozostała działalność wymagająca prowadzenie działalności gospodarczej, gdzie indziej nie sklasyfikowana.

## 2. Struktura organizacyjna Spółki

### Zgromadzenie Wspólników

MZWiK sp. z o.o. jest jednoosobową Spółką z ograniczoną odpowiedzialnością, w której obowiązki Zgromadzenia Wspólników wykonuje Burmistrz Miasta Koła. W okresie sprawozdawczym Zgromadzenie Wspólników podjęło uchwały :

- 1) w sprawie zatwierdzenia sprawozdania finansowego Spółki za rok obrotowy 2021,
- 2) w sprawie zatwierdzenia sprawozdania Zarządu z działalności Spółki za rok obrotowy 2021,
- 3) w sprawie podziału zysku za rok obrotowy 2021,
- 4) w sprawie zatwierdzenia sprawozdania Rady Nadzorczej z działalności w 2021,
- 5) w sprawie udzielenia absolutorium Prezesowi Zarządu Robertowi Gajdzie z wykonania przez niego obowiązków w okresie 01.01.2021 roku do 31.12.2021 roku,
- 6) w sprawie udzielenia absolutorium Członkowi Rady Nadzorczej Aleksandrze Rytelewskiej z wykonywania przez nią obowiązków w okresie 01.01.2021 roku do 31.12.2021 roku,
- 7) w sprawie udzielenia absolutorium Członkowi Rady Nadzorczej Małgorzacie Stasiak z wykonywania przez nią obowiązków w okresie 01.01.2021 roku do 31.12.2021 roku,



- 8) w sprawie udzielenia absolutorium Członkowi Rady Nadzorczej Markowi Krzyżańskiemu z wykonywania przez niego obowiązków w okresie 01.01.2021 roku do 31.12.2021 roku,
- 9) w sprawie zmiany Regulaminu Rady Nadzorczej Miejskiego Zakładu Wodociągów i Kanalizacji Sp. z o.o. w Kole,
- 10) w sprawie zmiany uchwały w sprawie zasad kształtowania wynagrodzenia Prezesa Zarządu Miejskiego Zakładu Wodociągów i Kanalizacji Sp. z o.o. w Kole.

## **Rada Nadzorcza**

Rada Nadzorcza Miejskiego Zakładu Wodociągów i Kanalizacji Sp. z o.o. liczy 3 członków.

Na dzień 31.12.2022 roku Rada Nadzorcza pracowała w składzie:

- 1) Aleksandra Rytelewska - Przewodnicząca Rady Nadzorczej,
- 2) Małgorzata Stasiak - Zastępca Rady Nadzorczej,
- 3) Mateusz Podsadny - Sekretarz Rady Nadzorczej.

## **Zarząd**

Zarząd MZWiK Sp. z o.o. jest jednoosobowy i stanowi go Prezes Zarządu. Na dzień 31.12.2022 roku Prezesem Zarządu jest Robert Gajda powołany do pełnienia funkcji od dnia 17.01.2019 roku. Prezes Zarządu kieruje Spółką na podstawie obowiązujących przepisów prawa, postanowień Umowy Spółki, Regulaminu pracy Zarządu i uchwał i zarządzeń władz Spółki.

## **Organizacja Spółki**

Obowiązująca struktura organizacyjna jest strukturą liniową, charakteryzującą się tym, że każdy podwładny ma jednego przełożonego, od którego otrzymuje polecenia, wskazówki oraz wytyczne, i przed którym odpowiada za wykonanie tych zadań. W wyniku szczegółowego podziału pracy, określonego w zakresach działania komórek organizacyjnych, w kartach stanowisk pracy, nastąpiło rozdzielenie celów i zadań przedsiębiorstwa.

W strukturze organizacyjnej występują działy i stanowiska samodzielne. Celem Regulaminu Organizacyjnego Przedsiębiorstwa Spółki jest zapewnienie sprawnego funkcjonowania Spółki poprzez określenie :

- 1) struktury organizacyjnej,
- 2) zakresu działań poszczególnych komórek organizacyjnych,
- 3) zasad kierowania, podziału uprawnień, obowiązków i odpowiedzialności osób zatrudnionych na stanowiskach kierowniczych i samodzielnych.

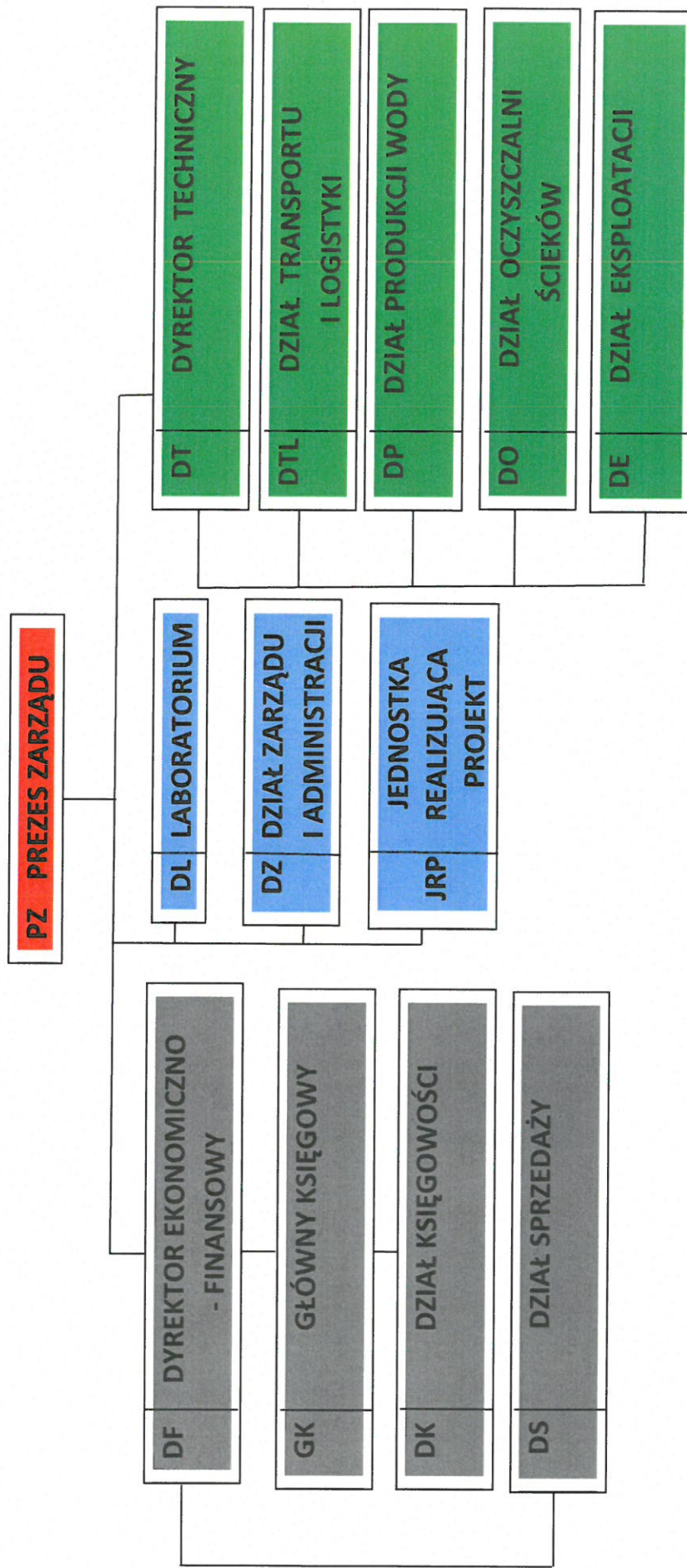
**Schemat struktury organizacyjnej**







# SCHEMAT STRUKTURY ORGANIZACYJNE

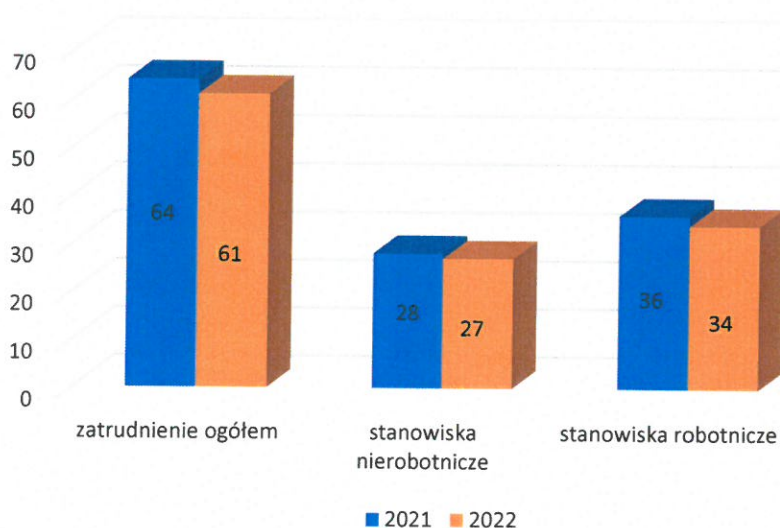




### 3. Sytuacja kadrowo-płacowa Spółki

#### Struktura zatrudnienia

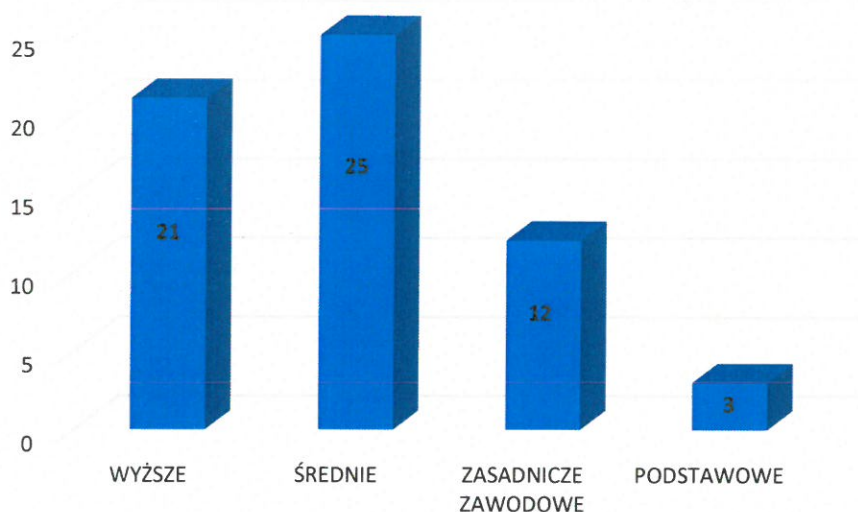
Zatrudnienie na 31.12.2022 roku wynosiło 61 pracowników i zmniejszyło się w stosunku do końca 2021 roku o 3 osoby.



Wyszczególnienie	j.m.	2021 rok	2022 rok
Zatrudnienie ogółem	osoba	64	61
Stanowiska nierobotnicze	osoba	28	27
Stanowiska robotnicze	osoba	36	34
Zatrudnienie na stanowiskach robotniczych do zatrudnienia ogółem	%	56,25%	55,74%

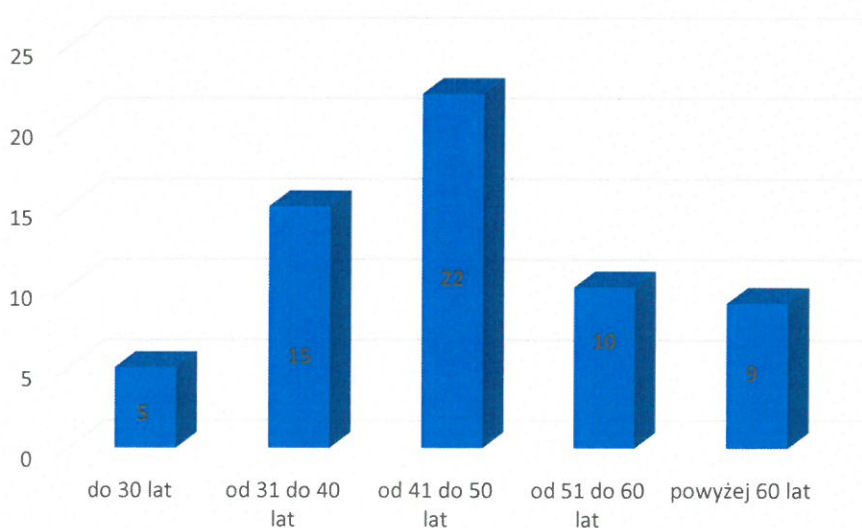
W strukturze zatrudnienia największą grupę stanowią pracownicy posiadający wykształcenie średnie stanowiący 40,98 % ogółu zatrudnionych.

Wykształcenie	j. m.	2022 rok	Udział
Wyższe	osoba	21	34,43 %
Średnie	osoba	25	40,98 %
Zasadnicze zawodowe	osoba	12	19,67 %
Podstawowe	osoba	3	4,92 %
<b>Razem</b>	osoba	61	100,00%



Struktura wiekowa pracowników wskazuje, że największą grupą są pracownicy w wieku od 41 do 50 lat stanowiący 36,07 % ogółu zatrudnionych.

wyszczególnienie	j. m.	2021 rok	Udział
do 30 lat	osoba	5	8,20 %
od 31 do 40 lat	osoba	15	24,59 %
od 41 do 50 lat	osoba	22	36,07 %
od 51 do 60 lat	osoba	10	16,39 %
powyżej 60 lat	osoba	9	14,75 %
<b>Razem</b>	osoba	61	100,00 %





## **System wynagradzania**

System wynagradzania w Spółce w 2022 roku oparty był o Kodeks pracy i obowiązujący w 2022 roku Regulamin wynagradzania pracowników Miejskiego Zakładu Wodociągów i Kanalizacji Sp. z o.o.

## **Zmiany sytuacji kadrowo – płacowej**

W 2022 roku rozwiązano umowę o pracę za porozumieniem stron z 4 osobami. 1 osoba przebywa na urlopie wychowawczym.

Średnia płaca w Spółce w 2022 roku wynosiła 5 814,28 zł. i była wyższa o 3,04 % od średniej płacy w roku 2021.

## **4. Sytuacja majątkowa**

### **Dane dotyczące infrastruktury**

Infrastruktura pozostająca w dyspozycji Spółki służy realizacji jej przedmiotu działalności.

Na infrastrukturę w zakresie dostarczania wody składają się:

- 1) stacja uzdatniania wody o wydajności 330 m<sup>3</sup>/h, zlokalizowana w Kole przy ul. Zawadzkiego 7,
- 2) aktualnie eksploatowane są 4 studnie głębinowe, jedna o wydajności 170 m<sup>3</sup>/h, dwie o wydajności 110 m<sup>3</sup>/h, oraz jedna o wydajności 65 m<sup>3</sup>/h,
- 3) sieć wodociągowa o łącznej długości 64,674 km.

Na infrastrukturę w zakresie odbioru ścieków składają się:

- 1) oczyszczalnia Ścieków o przepustowości  $Q_{d\text{st}}=10\ 000\ \text{m}^3/\text{d}$ , zlokalizowana w Kole przy ulicy Energetycznej 11,
- 2) 8 przepompowni ścieków,
- 3) sieć kanalizacji sanitarnej o łącznej długości 49,531 km.

Na infrastrukturę w zakresie odbioru deszczówki składają się:

- 1) 11 sztuk separatorów,
- 2) 1 przepompownia,
- 3) 11 wylotów kanalizacji deszczowej,
- 4) 1596 studni,
- 5) sieć kanalizacji deszczowej o łącznej długości 44,078 km.



## Budynki i budowle

Stan na 31.12.2022 r.	Grunty (w tym prawo użytkowania wieczystego gruntu)	Budynki, lokale i obiekty inżynierii lądowej i wodnej	Urządzenia techniczne i maszyny	Środki transportu	Inne środki trwałe	Razem
WARTOŚĆ POCZĄTKOWA BRUTTO	2 263 000,00	61 277 844,83	9 046 058,47	3 249 799,73	751 441,48	76 588 144,51

Spółka dysponuje środkami trwałymi o łącznej wartości początkowej 76 588 144,51 zł.

## Remonty i zakupy

Spółka przeprowadziła w 2022 roku w zakresie sieci wodociągowo - kanalizacyjnej następujące prace :

- 1) wymiana i konserwacja 23 szt. zasuw wodociągowych w tym 22 szt. na sieci i 1 szt. na przyłączach,
- 2) wymiana 6 szt. niesprawnych hydrantów,
- 3) wymiana i konserwacja studni:
  - wyremontowano 6 studni kanalizacji sanitarnej,
  - wyremontowano 2 studnie kanalizacji deszczowej.
- 4) przeprowadzono remont przyłączy wodociągowych 1 szt.

Na terenie Oczyszczalni Ścieków w warsztacie mechanicznym wykonano remont pomieszczenia – malowanie, została wyremontowana także instalacja elektryczna. Na terenie zlewni został wymieniony hydrant.

Z planowanych remontów na terenie SUW wykonano:

- 1) remont zbiornika buforowego na hali filtrów,
- 2) remont zaworów spustowych OXYWAP,
- 3) remont kanalizacji odprowadzania wód popłuczynach z FC
- 4) remont i naprawa placu wokół hali filtrów.

W 2022 roku na potrzeby Spółki zakupiono między innymi : fabrycznie nową przyczepę ciężarowo-rolniczą typu tandem, odkurzacz przemysłowy, wkrętarce oraz szlifierkę akumulatorową, klucz udarowy ½ cala firmy Milwaukee -2 szt., młot wyburzeniowy Milwaukee, chwytak do krawężników, oraz zestaw kluczy do rur , imbusy, suwmiarka do pomiaru rur, młotek brukarski duży – 2 szt.



Laboratorium w roku 2022 zakupiło: suszarkę laboratoryjną z wymuszonym obiegiem powietrza o poj. 32 litry, minutnik jednokanałowy – 5 sztuk.

## **5. Awaryjność**

### **Dział Eksploatacji**

W okresie sprawozdawczym usunięto 23 awarię na sieci wodociągowej, w tym 8 szt. na sieci i 15 na przyłączach. Jest to na podobnym poziomie co w roku 2021.

W przypadku sieci kanalizacji sanitarnej usunięto 3 awarię, natomiast na sieci kanalizacji deszczowej usunięto 5 awarii.

### **Dział Produkcji Wody**

W roku sprawozdawczym nie było poważniejszych awarii zagrażających dostawom wody dla mieszkańców. Zdarzały się jedynie krótkotrwałe zaniki zasilania (przebiecia) spowodowane warunkami atmosferycznymi.

### **Dział Oczyszczalni Ścieków**

W roku sprawozdawczym na Oczyszczalni Ścieków nie odnotowaliśmy większych awarii urządzeń bądź infrastruktury. Na uwagę zasługuje fakt, że od połowy września, do końca 2022 r. wyłączony był z układu technologicznego jeden z osadników wstępnych. Był on poddany remontowi i modernizacji w ramach zadania inwestycyjnego „Przebudowa i modernizacja oczyszczalni ścieków dla aglomeracji Koło”. Sytuacja ta była zgłoszona do Wojewódzkiego Inspektoratu ochrony Środowiska.

## **6. Działalność Spółki**

### **Dział Zarządu i Administracji**

W skład Działu Zarządu i Administracji wchodzi: Kadry, samodzielne stanowiska ds. Administracyjnych, BHP oraz Zamówień Publicznych,

### **Dział Produkcji Wody**

Podstawowym zadaniem działu jest prowadzenie procesu technologicznego polegającego na ujmowaniu, uzdatnianiu i dostarczaniu wody do odbiorców poprzez obsługę, eksploatację i utrzymanie ruchu urządzeń, instalacji i obiektów stanowiących elementy ciągu technologicznego.

W roku 2022 pobrano z ujęć 1 280 700 m<sup>3</sup> wody a wtłoczono do sieci po uprzednim uzdatnieniu 1 233 690 m<sup>3</sup>. W ciągu roku kształtowało się to następująco:



Miesiąc	Woda ujmowana [m <sup>3</sup> ]	Woda do sieci [m <sup>3</sup> ]
Styczeń	105 400	101 800
Luty	92 000	88 400
Marzec	123 950	118 350
Kwiecień	99 550	94 750
Maj	115 400	111 500
Czerwiec	113 000	109 100
Lipiec	115 700	111 800
Sierpień	111 300	107 550
Wrzesień	99 000	95 460
Październik	110 200	106 660
Listopad	93 000	89 660
Grudzień	102 200	98 6600
<b>RAZEM</b>	<b>1 280 700</b>	<b>1 233 690</b>

W roku sprawozdawczym z zaplanowanych inwestycji wykonano:

- 1) kontynuacja dokumentacji uzbrojenia i włączenia do systemu studni głębinowych nr 5 oraz 6,
- 2) modernizacja pomiaru produkcji wody, tj. przepływomierz,
- 3) zakup przepływomierza do studni głębinowych nr. 3 oraz 4
- 4) zakup lamp UV przed zbiornikami retencyjnymi,
- 5) likwidacja przecieków i korozji na instalacji SUW.

Ponadto w roku 2022 roku zostały wykonane wszystkie konieczne serwisy urządzeń.

### Dział Oczyszczalni Ścieków

Podstawowym zadaniem działu jest prowadzenie procesu technologicznego oczyszczania ścieków poprzez obsługę, eksploatację i utrzymanie ruchu urządzeń, instalacji i obiektów stanowiących elementy ciągu technologicznego oczyszczalni. Pracownicy działu zajmują się również przeróbką powstających w procesie oczyszczania ścieków osadów.

W 2022 roku przez Oczyszczalnię przepłynęło 2 733 500 m<sup>3</sup> ścieków, w ciągu roku kształtowało się to następująco:



Miesiąc	Przeptyw ścieków [m <sup>3</sup> ]
Styczeń	230 800
Luty	254 900
Marzec	248 500
Kwiecień	228 700
Maj	230 800
Czerwiec	232 600
Lipiec	238 200
Sierpień	232 000
Wrzesień	218 300
Październik	213 200
Listopad	198 800
Grudzień	206 700
<b>RAZEM</b>	<b>2 733 500</b>

W wyniku procesu oczyszczania ścieków wytworzono 2 458 tony osadu o zawartości suchej masy 32 % , 100 ton skratek oraz 25 ton piasku z piaskownika. Proces oczyszczania ścieków prowadzony jest zgodnie z pozwoleniem wodnoprawnym, a jego efekty w roku 2022 przedstawia poniższa tabela:

L.p.	Parametr	Ścieki surowe [mg/l] śr./rok	Ścieki oczyszczone [mg/l] śr./rok	Norma z pozwolenia wodnoprawnego [mg/l]
1	BZT5	472,0	5,9	15
2	ChZT	1 175,0	70,0	125
3	Zawiesina og.	570,0	15,0	35
4	Azot og.	58,3	9,7	15
5	Fosfor og.	11,59	0,46	2

Z zadań inwestycyjnych podejmowanych w Dziale Oczyszczalni Ścieków w 2022 r. najważniejsze to:

- 1) Przebudowa i modernizacja oczyszczalni ścieków dla aglomeracji Koło:
  - wykonawca prowadził w 2022 r. intensywne roboty budowlane, ziemne i konstrukcyjne. Powstała zdecydowana większość zaprojektowanych obiektów technologicznych i sieci międzyobiektowych. Inwestycja miała się zakończyć 20.12.2022r., jednak wykonawca od dłuższego czasu informował o zdarzeniach mających znamiona Siły Wyższej (pandemii i wojny na Ukrainie), mogących bezpośrednio wpłynąć na termin realizacji kontraktu i ostatecznie złożył roszczenie końcowe o przedłużenie Czasu na Wykonanie i wniósł o przeprowadzenie renegocjacji (zmiany) umowy w zakresie terminu końcowego. Termin zakończenia realizacji kontraktu został przesunięty na 30.06.2023 r.
- 2) Wykonanie boksów na:
  - piasek z piaskownika,





- melafir, pospółkę,
- tzw. zwałka dla pojazdów asenizacyjnych,
- modernizacja boksów skratek (podniesienie ścian i posadzki odwodnienie).

W 2022 roku boksy zostały wybudowane, a w roku 2023 do wykonania są jeszcze place manewrowe umożliwiające wygodny i bezpieczny dojazd do boksów.

3) Modernizacja kotłowni gazowej:

W roku 2022 zostało przeprowadzone postępowanie przetargowe, w wyniku którego został wyłoniony wykonawca tego przedsięwzięcia. Zadanie będzie obejmowało dostawę i montaż kotła gazowego na potrzeby ciepłej wody użytkowej w okresie letnim.

4) Stała zabudowa – szatnia pracownicza:

Zostały dostarczone nowe szafki ubraniowe w formie stałej zabudowy. Pomieszczenia przed zamontowaniem szafek zostały odnowione (gipsowanie, malowanie).

5) Modernizacja budynku socjalno-magazynowego przy zlewni nieczystości:

W ramach tego zadania w budynku zostały wykonane następujące prace:

- nowa posadzka z płytek gresowych,
- nowe lampy oświetleniowe,
- renowacja stalowych drzwi.

## Dział Eksploatacji

Podstawowe zadania działu to eksploatacja sieci, przyłączy wodociągowych i kanalizacyjnych, pompowni strefowych w tym przeglądy, konserwacje i remonty tych urządzeń a także monitorowanie sieci kanalizacyjnych za pomocą kamer. Ponadto dział eksploatacji zajmował się wydawaniem warunków techniczno – projektowych, oraz dokonywał odbiorów technicznych sieci i przyłączy.

W okresie sprawozdawczym zrealizowano :

- 1) Utrzymanie w sprawności sieci wodociągowych i kanalizacyjnych poprzez:
  - a) bieżące usuwanie awarii wodociągowych:
    - usunięto 23 szt. w tym 8 szt. na sieci i 15 szt. na przyłączach,
  - b) bieżące usuwanie awarii na sieci kanalizacji sanitarnej:
    - usunięto 3 szt. w tym 1 na sieci i 2 na przyłączach,
  - c) bieżące usuwanie awarii na sieci kanalizacji deszczowej:
    - usunięto 5 szt. awarii sieci,
  - d) wymianę, przegląd i konserwację hydrantów przeciwpożarowych:
    - wymieniono 6 szt. niesprawnych hydrantów,
  - e) wymianę i konserwację zasuw wodociągowych:
    - wymieniono 23 szt. w tym 22 szt. na sieci i 1 szt. na przyłączach,
  - f) wymianę i konserwację studni:
    - wyremontowano 6 szt. studni kanalizacji sanitarnej,
    - wyremontowano 2 szt. studni kanalizacji deszczowej,
  - g) remont przyłączy wodociągowych i kanalizacyjnych,
    - wyremontowano 1 szt. przyłączy wodociągowych,



- h) przegląd i konserwacja zbiorników strefowych pompowni ścieków sanitarnych,
    - czyszczenie przepompowni ul. Asnyka i ul. Dąbrowskiego 7 razy,
  - i) przegląd i konserwacja sieci kanalizacji sanitarnej,
    - wykonano deratyzację kanałów na terenie miasta Koła,
  - j) przegląd i konserwacja sieci kanalizacji deszczowej,
    - separatory poddano czyszczeniu, sprawdzeniu ich stanu technicznego wraz z unieszkodliwieniem odpadów,
  - k) płukanie końcówek sieci wodociągowej zgodnie z ustalonym harmonogramem,
  - l) inspekcje kanalizacji sanitarnej kamerą samojezdną i wpychaną,
  - m) badanie hydrantów przeciwpożarowych.
- 2) Budowa sieci i przyłączy wodociągowych i kanalizacyjnych poprzez:
- a) określenie potrzeb i zakresu inwestycji,
  - b) przygotowanie dokumentacji  
opracowano projekty na inwestycje:  
zakończone:
    - budowa sieci wodociągowej przy ul. Klonowej,
    - budowa sieci kanalizacji sanitarnej przy ul. Klonowej,
    - budowa sieci kanalizacji sanitarnej ul. Różana,
    - budowa sieci wodociągowej ul. Różana,
    - budowa sieci wodociągowej z ul. Szpitalnej zabezpieczającej prawidłowe parametry techniczne SPZOZ w Kole;w trakcie realizacji:
    - budowa drugiej nitki rurociągu tłoczonego kanalizacji sanitarnej z przepompowni ścieków ul. Asnyka,
  - c) załatwienie spraw formalnych,
  - d) budowa, nadzorowanie i rozliczenie inwestycji:  
realizacja inwestycji siłami własnymi:
    - wybudowano 839,56 mb sieci wodociągowej w rejonie ul. Energetycznej;
    - wybudowano 329,50 mb sieci kanalizacji sanitarnej oraz 57,70 mb sięgaczy do działek w ul. Krokusowej;
    - wybudowano 217,70 mb sieci wodociągowej w ul. Grabskiego – nie odebrane;
    - wybudowano 210,00 mb sieci wodociągowej w ul. Klonowej – nie odebrano;
    - wybudowano 197,30 mb sieci wodociągowej w ul. Różanej – nie odebrane;
    - wybudowano 246,65 mb sieci wodociągowej w ul. Krokusowej – nie odebrane;
    - wybudowano 221,00 mb sieci kanalizacji sanitarnej w ul. Klonowej – nie odebrane;
    - wybudowano 197,00 mb sieci kanalizacji sanitarnej oraz 137,25 sięgaczy do działek w ul. Różanej – nie odebrane;realizacja inwestycji przez zewnętrzne firmy:
    - wybudowano 1815,54 grawitacyjnej sieci kanalizacji sanitarnej, 418,70 mb przewodu tłoczonego oraz 496,04 sięgaczy do działek w ul. Toruńskiej i ul. Zakładowej.



- 3) Obsługa interesantów w zakresie załatwiania spraw formalnych:
- a) wydawanie warunków techniczno-projektowych przyłączenia do sieci kanalizacji sanitarnej, wydano 51 szt.,
  - b) wydawanie warunków techniczno-projektowych przyłączenia do sieci kanalizacji deszczowej, wydano 10 szt.,
  - c) wydawanie warunków techniczno-projektowych przyłączenia do sieci wodociągowej, wydano 34 szt.,
  - d) uzgodnienie dokumentacji technicznych, uzgodniono 34 szt.,
  - e) dokonywanie odbiorów przyłączy i sieci wod-kan oraz deszczowych, odebrano 46 szt.,
  - f) wydano zapewnień dostawy wody, wydano 5 szt.,
  - g) wydawanie protokołu badania hydrantów przeciwpożarowych, wydano 22 szt.,
- 4) Wykonanie usług na zlecenie:
- a) badanie wydajności hydrantów dla 7 podmiotów zewnętrznych,
  - b) budowa instalacji zewnętrznej wodociągowej dla podmiotu zewnętrznego,
  - c) budowa przyłącza wodociągowego dla 11 podmiotów zewnętrznych,
  - d) budowa przyłącza kanalizacji deszczowej dla podmiotu zewnętrznego,
  - e) budowa przyłącza kanalizacji sanitarnej dla 10 podmiotów zewnętrznych,
  - f) inspekcja TV kanalizacji wewnętrznej dla 8 odbiorców,
  - g) likwidacja 2 st. przyłączy wod-kan.,
  - h) montaż studni kanalizacyjnych na przyłączu,
  - i) nawiercenie do studni kanalizacyjnej,
  - j) montaż klapy burzowej na przyłączu kanalizacji deszczowej,
  - k) naprawa instalacji wewnętrznej wody w budynku,
  - l) naprawa terenu kostki brukowej,
  - m) usunięcie awarii instalacji wodociągowej dla 2 podmiotów zewnętrznych,
  - n) wykonanie 2 szt. przecisku sterowanego DN160 o długości 20 mb,
  - o) wykonanie wcinki na rurę wodociągową DN250,
  - p) wymiana hydrantu p.poż.,
  - q) naprawa uszkodzonej studni kanalizacji sanitarnej,
  - r) remont przyłącza kanalizacji deszczowej do wpustu ulicznego,
  - s) demontaż pompy ze studni kanalizacyjnej,
  - t) nawiercenia do sieci wodociągowej dla 4 podmiotów zewnętrznych,
  - u) wymiana przyłącza wodociągowego,
  - v) wywiercenie 2 szt. otworu DN200.
  - w) wynajem płyty wibracyjnej,
  - x) naprawa nawierzchni drogowej przy studni kanalizacji sanitarnej.

W roku sprawozdawczym wykonano 61 usług dla podmiotów zewnętrznych na łączną kwotę 199.838,22 zł netto.



## **Dział Transportu i Logistyki**

Podstawowym zadaniem działu jest utrzymanie sprawności samochodów służbowych, maszyn budowlanych i rolniczych oraz urządzeń, a także realizacja zakupów i usług na potrzeby Spółki. Do zakresu działań należy m.in:

- 1) kontrola pracy pojazdów i sprzętu,
- 2) kontrola kart drogowych i raportów dziennych sprzętu,
- 3) kontrola i rozliczenie zużytego paliwa
- 4) nadzór nad prawidłową i zgodną z obowiązującymi przepisami eksploatacją pojazdów,
- 5) prowadzenie ksiąg pojazdów i sprzętu,
- 6) prowadzenie ewidencji prac transportu,
- 7) prowadzenie przeglądów technicznych samochodów służbowych,
- 8) prowadzenie remontów i napraw samochodów,
- 9) prowadzenie gospodarki materiałowej i magazynowej,
- 10) realizacja bieżących zakupów i usług na potrzeby spółki,
- 11) realizacja zakupów i usług zgodnie z przepisami ustawy prawo zamówień publicznych,
- 12) nadzór nad zakupami i odbiorem towarów i usług,
- 13) wykonywanie usług transportowych na zlecenie.

W roku sprawozdawczym wykonano 113 usługi sprzętem specjalistycznym dla podmiotów zewnętrznych na łączną kwotę 89.453,37 zł netto z czego :

- 1) usługi czyszczenia kanalizacji pojazdem DAF SCK-4H w ilości 96 szt.,
- 2) usługi odbioru nieczystości ciekłych – 8 szt.
- 3) usługa transportowa ciągnikiem rolniczym z przyczepą – 2 szt.,
- 4) usługi koszenia trawy ciągnikiem Kubota M8540 – 1 szt.,
- 5) usługi koparko-ładowarką VOLVO BL71B – 2 szt.,
- 6) usługa transportowa wody ciągnikiem z beczką – 2 szt.,
- 7) usługa transportowa samochodem Fiat Ducato – 1 szt.,
- 8) usługi transportowe samochodem Citroen Berlingo – 1 szt.

## **Dział Sprzedaży**

Podstawowym zadaniem Działu Sprzedaży jest nadzór nad całością spraw związanych ze sprzedażą wody i odbiorem ścieków, wód opadowych i deszczowych. Dział zajmuje się na bieżąco windykacją należności oraz wydawaniem zaświadczeń o jakości wody przeznaczonej do spożycia przez odbiorców.

Dział Sprzedaży prowadzi analizę spłat należności za użytą wodę i odprowadzanie ścieków. Pracownicy działu dokonują wspólnie z Działem Technicznym odbioru przyłączy wodociągowych i kanalizacyjnych oraz rozwiązują bieżące problemy związane z ich obsługą.

W okresie sprawozdawczym kontynuowano proces wymiany wodomierzy na ultradźwiękowe z odczytem radiowym. Jest to bardzo dokładny system opomiarowania wody, niewymagającym bezpośredniego kontaktu z odbiorcą.



Dział Sprzedaży wystawia, wysyła i windykuje około 3000 faktur miesięcznie. Ponadto dział wykonuje odpłatnie takie usługi jak, wydanie informacji o jakości wody przeznaczonej do spożycia, dokonanie odbioru i plombowania wodomierzy.

W 2022 roku wykonano 523 technicznych działań związanych z obsługą odbiorców w tym:

- 1) wymiana licznika głównego z plombowaniem – 261 szt.,
- 2) wymiana podlicznika z plombowaniem – 30 szt.,
- 3) plombowanie licznika głównego - 10 szt.,
- 4) inne (wymiana zaworów, rur, awarie przy wodomierzach ) - 27 szt.,
- 5) wizyty u odbiorców zalegających w opłatach, w celu odcięcia wody – 190,
- 6) zlikwidowano 5 ryczałtów,
- 7) czyszczenie hydrantów w celu zapewnienia odpowiedniej jakości wody do spożycia – 380.

W roku 2022 wykonano legalizację wodomierzy metodą statystyczną w ilości 1533 sztuk. Zastosowanie metody statystycznej pozwoliło uniknąć kosztów związanych z wymianą wodomierzy na nowe. Wspomnieć należy, że MZWiK w Kole jest jedną z pierwszych firm wodociągowych, która zdecydowała się na wykonanie legalizacji w/w metodą. Dzięki tym działaniom Spółka dokonała oszczędności na wymianie 1453 szt. wodomierzy. oraz kosztów ich montażu i demontażu. Obecnie 833 odbiorców otrzymuje faktury drogą elektroniczną co redukuje koszty wysyłki, oraz druku faktur. Korzystamy również z lokalnego dostawcy poczty dla przesyłek miejscowych (faktur oraz listów na terenie miasta Koła, które stanowią 90% wysyłek przekazywanych z MZWiK).

## Dział Laboratorium

Laboratorium w Miejskim Zakładzie Wodociągów i Kanalizacji Sp. z o.o. wykonuje analizy wody, ścieków i osadów w ramach kontroli wewnętrznej oraz świadczy usługi dla klientów zewnętrznych.

W zakresie badań wody Laboratorium wykonuje następujące badania:

- 1) pobieranie prób wody studziennej i wody przeznaczonej do spożycia,
- 2) badania fizykochemiczne: barwa, mętność, stężenie jonu wodorowego (pH), przewodność elektryczna właściwa w temp. 25°C, zapach/smak, jon amonowy, azotyny, azotany, żelazo, mangan, twardość ogólna, chlor wolny, siarczany, chlorki, wapń, magnez, fluorki, CHZT, BZT5, temperatura, zawiesiny ogólne,
- 3) badania mikrobiologiczne: bakterie Escherichia coli, bakterie grupy coli, enterokoki kałowe, ogólna liczba mikroorganizmów 36°C/48h, ogólna liczba mikroorganizmów 22°C/72h.

W zakresie badań ścieków i osadów Laboratorium wykonuje następujące badania:

- 1) pobieranie prób ścieków i osadów,
- 2) badania fizykochemiczne ścieków : temperatura, pH, CHZT, BZT5, azot azotynowy, azot azotanowy, azot amonowy, azot ogólny, azot organiczny, siarczany, fosfor ogólny, ortofosforany, zawiesiny ogólne, chlorki, zawiesiny łatwo opadające, substancje



ekstrahujące się eterem naftowym, substancje powierzchniowo czynne - anionowe, żelazo, fluorki,

- 3) badania fizykochemiczne osadów : osady - pH, sucha pozostałość, uwodnienie osad czynny – pH, temperatura, zawiesiny łatwo opadające, zawiesiny ogólne, indeks gęstości i objętości, oznaczanie mikroorganizmów osadu czynnego – analiza mikroskopowa osadu czynnego.

Laboratorium w roku 2022 otrzymało 274 zleceń na badania wody, ścieków i osadów.

Laboratorium wykonuje przede wszystkim badania na potrzeby własne w tym:

- 1) badania ścieków tj. 4 razy w miesiącu pełen zakres analiz dla wlotu i wylotu ścieków (54 próbki – wyniki przesyłane do WIOŚ)
- 2) badania wybranych parametrów wg potrzeb kierownika oczyszczalni (20 próbek)
- 3) badania osadów z komór napowietrzania, osadów z prasy, z beczkowozów, skratki (98 próbek)
- 4) badania wody w studniach głębinowych (70 próbek)
- 5) badania wody na filtrach i po filtrach (z ciągu technologicznego) (476 próbek)
- 6) badania wody do sieci (148 próbek)
- 7) badania wody z końcówek sieci oraz badania wody w ramach monitoringu kontrolnego i przeglądowego uzgodnionego z PPIS w Kole, po awariach/pracach na sieci wodociągowej (251 próbek).

W porównaniu do poprzedniego roku nastąpił wzrost ilości usług dla podmiotów zewnętrznych. W 2022 była to kwota 167 204,69 zł netto.

W 2022 r. Laboratorium przyjęło 1762 próbek do badań fizykochemicznych i mikrobiologicznych wody, ścieków i osadów. Wykonano 16136 oznaczeń fizykochemicznych i mikrobiologicznych wody, ścieków i osadów w tym:

- 7917 oznaczeń wody,
- 2462 oznaczeń mikrobiologicznych,
- 5757 oznaczeń ścieków i osadów.

Wypełniono 1003 protokołów z pobierania próbek, 157 kart oceny próbek dostarczonych przez zleceniodawców. Wypisano 1426 sprawozdań z badań.

Laboratorium w 2022 roku zakupiło: suszarka laboratoryjna z wymuszonym obiegiem powietrza o poj. 32 litry, minutnik jednokanałowy – 5 szt.

W zakresie ochrony środowiska pracownicy Laboratorium sporządzili następujące raporty i sprawozdania z działalności Zakładu na rok 2022:

- 1) Wykaz do Urzędu Marszałkowskiego zawierający zbiorcze zestawienie informacji o zakresie korzystania ze środowiska oraz o wysokości należnych opłat.
- 2) Raport do KOBIZE – krajowej bazy o emisjach gazów cieplarnianych i innych substancji.
- 3) Zbiorcze zestawienie danych o rodzajach i ilości wytworzonych odpadów – do WIOŚ i Urzędu Marszałkowskiego.
- 4) Zestawienie do GUS.
- 5) Wyniki z okresowych pomiarów ilości i jakości ścieków – za każdy miesiąc do WIOŚ.
- 6) Obciążenie oczyszczalni ścieków wyrażone równoważną liczbą mieszkańców (RLM).



Laboratorium posiada Decyzję Państwowego Powiatowego Inspektora Sanitarnego w Kole o zatwierdzeniu metod badawczych dla prowadzonych badań wody przeznaczonej do spożycia przez ludzi w zakresie parametrów fizyko-chemicznych i bakteriologicznych. W dniu 14-15.04.2022 r. miała miejsce kontrola Państwowej Powiatowej Stacji Sanitarnej.

W wyniku kontroli Laboratorium otrzymało decyzję o zatwierdzeniu metod badawczych dla prowadzonych badań wody przeznaczonej do spożycia przez ludzi – Decyzja ON.HK-904.1.2022 z dnia 21.04.2022 r., ważna do dnia 30.04.2023 r.

Od kwietnia 2010 r. laboratorium posiada akredytację Polskiego Centrum Akredytacji – certyfikat nr AB 1174. W dniu 03-04.02.2022 r. odbył się audyt PCA. Po pozytywnej ocenie i zatwierdzeniu metod przez PCA, Laboratorium utrzymało akredytację we wnioskowanym zakresie.

## 7. Wielkość i struktura produkcji i sprzedaży

### Sprzedaż wody

Łączna sprzedaż wody w 2022 wynosiła 957 517 m<sup>3</sup>. Największym odbiorcą wody jest Spółdzielnia Mieszkaniowa ul. Wojciechowskiego, która zużywa 260 008 m<sup>3</sup> wody.

#### Zestawienie sprzedaży wody największym odbiorcom w 2022 roku

Podmiot odbierający	sprzedaż w m <sup>3</sup>
Gospodarstwa domowe (bez budynków wielorodz.), drobny handel i usługi	281 902
Przemysł, usługi, handel, obiekty użyteczności publicznej wyłączając poniższe podmioty	260 999
Spółdzielnia Mieszkaniowa ul. Wojciechowskiego	260 008
Wspólnoty Mieszkaniowe	75 099
Spółdzielnia Mieszkaniowa "Jedność"	32 289
KTBS Sp. z o.o. ul. Asnyka 21	23 315
Eurobeef Sp. z o.o.	8 577
Wood-Mizer Industries Sp. z o.o.	7 948
Saint Gobain HPM Polska	2 816
Andre Abrasive Articles Sp. z o.o.	1 870
Geberit Koło Sp. z o.o.	2 010



## Odbiór ścieków

Spółka w 2022 roku odebrała 2 004 254 m<sup>3</sup> ścieków, w tym ze zlewni nieczystości 28 300 m<sup>3</sup>. Większość ścieków wpływających do Spółki pochodzi z przemysłu, w naszym przypadku dwóch największych dostawców wywodzi się z branży spożywczej. Najwięcej ścieków odebrano od Okręgowej Spółdzielni Mleczarskiej w Kole 686 960 m<sup>3</sup>, następnie z Zakładów Mięśnych Sokołów S.A. oddział w Kole 399 320 m<sup>3</sup>. Biorąc pod uwagę zabudowę mieszkaniową w naszym mieście, czyli w większości budynki wielorodzinne, kolejna duża grupa dostawców to Spółdzielnie Mieszkaniowe, Wspólnoty Mieszkaniowe oraz budynki komunalne które razem dostarczają ponad 389 654 m<sup>3</sup>.

### Zestawienie odbioru ścieków od największych dostawców w 2022 roku.

Podmiot dostarczający	ścieki w m <sup>3</sup>
Okręgowa Spółdzielnia Mleczarska w Koło	686 960
Sokołów S.A. oddział w Kole	399 320
Spółdzielnia Mieszkaniowa ul. Wojciechowskiego	260 008
Gospodarstwa domowe (bez budynków wielorodz.), drobny handel i usługi	220 652
Przemysł, usługi, handel, obiekty użyteczności publicznej wyłączając poniższe podmioty	118 637
Wspólnoty Mieszkaniowe	74 399
Geberit Koło Sp. z o.o.	68 213
Dostawca hurtowy	37 796
Spółdzielnia Mieszkaniowa "Jedność"	32 289
Saint Gobain HPM Polska	32 786
Zlewnia nieczystości płynnych	28 300
KTBS Sp. z o.o. ul. Asnyka 21	22 958
Eurobeef	13 265
Wood-Mizer Industries Sp. z o.o.	7876
Andre Abrasive Articles Sp. z o.o.	795

## Odbiór wód opadowych i roztopowych

W okresie sprawozdawczym odebrano 12 856 630,75 m<sup>3</sup> wód opadowych i roztopowych.





## Taryfy za zbiorowe zaopatrzenie w wodę i zbiorowe odprowadzanie ścieków.

W 2022 roku decyzją Państwowego Gospodarstwa Wodnego Wody Polskie wydaną przez Dyrektora Regionalnego Zarządu Gospodarki Wodnej w Poznaniu z dnia 31 stycznia 2019 r. wprowadzona została nowa taryfa za dostarczenie wody i odbiór ścieków. Taryfa obowiązywała do dnia 8 lutego 2022 roku. Taryfa uległa zmianie na podstawie decyzji Dyrektora Państwowego Gospodarstwa Wodnego Wody Polskie wydaną przez Dyrektora Regionalnego Zarządu Gospodarki Wodnej w Poznaniu z dnia 01.02.2022 r. nr PO.RZT.70.457.2021/D/MB o zatwierdzeniu taryf.

Taryfa	od 01.01.2022 roku do 09.02.2022 roku	od 09.02.2022 roku do 31.12.2022 roku
<b>Woda</b>		
Wszyscy odbiorcy	4,45	4,71
Opłata abonamentowa		2,60
<b>Ścieki</b>		
Gospodarstwa domowe i pozostali	3,59	3,81
Opłata abonamentowa ścieki gosp. domowe i pozostali		2,48
Przemysłowe	4,81	4,96
Opłata abonamentowa ścieki przemysłowe		14,66



## 8. Nakłady inwestycyjne

### Nakłady na aktywa trwałe

W 2022 roku zrealizowano nakłady inwestycyjne na środki trwałe i środki trwałe w budowie w wysokości 27 660 091,06 zł na co złożyły się :

Budowa nowej nitki rurociągu kanalizacji sanitarnej pod rzeką Wartą	210,00
Budowa sieci wodociągowej ul. Łąkowa	3 415,19
Budowa sieci wodociągowej w ul. Krokusowej	78 180,63
Budowa sieci wodociągowej z MZWiK sp. z o.o. do ul. Energetycznej	47 547,89
Budowa sieci wodociągowej ul. Rubinowa	800,00
Budowa sieci wodociągowej z ul. Szpitalnej zabezp. parametr. techn. SPZOZ	4 605,00
Budowa sieci kanalizacji sanitarnej w ul. Krokusowej	180 881,48
Budowa sieci kanalizacji sanitarnej w ul. Boguszynieckiej	800,00
Budowa sieci wodociągowej w ul. Różanej	64 752,06
Budowa kanalizacji sanitarnej w ul. Różanej	155 299,28
Budowa sieci wodociągowej w ul. Grabskiego	122 303,62
Wykonanie boksów na surowce i zanieczyszczenia mechaniczne	288 444,65
Budowa hydrantów p. poż.	10 041,04
Modernizacja budynku socjalno-magazynowego przy zlewni nieczystości płynnych	10 876,29
Budowa Sieci kanalizacyjnej w ul. Zakładowa - Toruńska	2 489 849,24
Budowa sieci wodociągowej w ul. Klonowa	33 212,72
Budowa sieci kanalizacji sanitarnej w ul. Klonowa	32 053,57
Budowa sieci kanalizacji sanitarnej w ul. Sienkiewicza (od ul. Dąbskiej do ul. Sienkiewicza 121)	5 100,00
Włączenie studni głębinowej- studnia nr 5 do systemu wodociągowego MZWiK	9 923,93
Włączenie studni głębinowej- studnia nr 6 do systemu wodociągowego MZWiK	9 923,94
Przyczepa ciężarowa 10 ton – PRONAR T663/1	60 601,91
Budowa zintegrowanego systemu pomiarowego i monitoringu dla dystrybucji wody	154 499,89
Modernizacja kotłowni gazowej	15 027,28
Stała zabudowa – szatnia pracownicza	20 574,70
Sonda do badania ścieków	3 580,20
Sampler do pobierania próbek ścieków – próbo-pobierak	20 904,30
Serwer danych NAS	10 577,15
Przebudowa i modernizacja oczyszczalni ścieków dla aglomeracji Koło	23 826 105,10

Nakłady inwestycyjne na wartości niematerialne i prawne w 2022 roku zrealizowano w wysokości 140 000,00 zł.



## Środki trwale w budowie

W 2022 roku i latach poprzednich rozpoczęto zadania inwestycyjne, które są w trakcie realizacji. Nakłady na te inwestycje wyniosły 38 350 796,29 zł., na co złożyły się :

Budowa nowej nitki rurociągu kanalizacji sanitarnej pod rzeką Wartą	11.700,00
Budowa sieci wodociągowej w ul. Łąkowej	5 989,19
Budowa sieci wodociągowej w ul. Krokusowej	79 755,63
Budowa sieci wodociągowej ul. Klonowa	33 212,72
Budowa sieci kanalizacji sanitarnej ul. Klonowa	32 053,57
Budowa sieci wodociągowej w ul. Różanej	64 977,06
Budowa sieci kanalizacji sanitarnej w ul. Różanej	155 524,28
Budowa sieci kanalizacji sanitarnej w ul. Sienkiewicza (od ul. Dąbskiej do ul. Sienkiewicza 121)	5 100,00
Budowa sieci wodociągowej w ul. Grabskiego	123 953,62
Wykonanie boksów na surowce i zanieczyszczenia mechaniczne	293 344,65
Budowa sieci wodociągowej z ul. Szpitalnej zabezpieczającej Prawidłowe Parametr. Techn. SPZOZ w Kole	4 605,00
Modernizacja kotłowni gazowej	15 027,28
Stała zabudowa – szatnia pracownicza	20 574,70
Budowa zintegrowanego systemu pomiarowego i monitoringu dla dystrybucji wody	154 499,89
Sonda do badania ścieków	3 580,20
Włączenie studni głębinowej – studnia nr 5 do systemu wodociągowego MZWiK Sp. z o.o.	9 923,93
Włączenie studni głębinowej – studnia nr 6 do systemu wodociągowego MZWiK Sp. z o.o.	9 923,94
Modernizacja budynku socjalno-magazynowego przy zlewni nieczystości płynnych	10 876,29
Przebudowa i modernizacja oczyszczalni ścieków dla aglomeracji Koło	37 316 174,34

## 9. Ochrona Środowiska

Spółka podejmuje wiele działań zmierzających do maksymalnego ograniczenia wpływu swojej działalności na środowisko naturalne, ze względu na prowadzoną działalność Spółka znajduje się pod stałym nadzorem instytucji odpowiedzialnych za stan środowiska naturalnego.

Firma w trosce o środowisko wprowadziła następujące działania:

- 1) optymalizację zużycia energii,
- 2) termomodernizację obiektów technicznych i biurowych,
- 3) minimalizacja strat wody,
- 4) minimalizacja gospodarki osadowej, poprzez przetworzenie odpadów w produkt bezpieczny dla środowiska.



## II. DANE EKONOMICZNO – FINANSOWE

### 1. Struktura przychodów ogółem

Główne przychody Spółki stanowią dochody z działalności podstawowej, czyli sprzedaży wody i odbioru ścieków, które w przychodach ogółem stanowią 91,28 %, które w stosunku do roku 2021 nieznacznie wzrosły. Przychody finansowe wzrosły o 162,22, %. Miał miejsce wzrost pozostałych przychodów operacyjnych o 128,70 %.

Przychody ogółem w 2022 roku w stosunku do 2021 roku wzrosły o kwotę 684.877,47 co stanowi wzrost o 4,80 %. W 2022 roku lokowano wolne środki na lokatach terminowych.

Wyszczególnienie	Rok obrotowy 2022	Struktura	Rok obrotowy 2021	Struktura
PRZYCHODY OGÓŁEM, w tym:	14 954 457,63	100,00%	14 269 580,16	100,00%
sprzedaż wody	3 849 911,57	25,74%	3 606 917,50	25,28%
odbior ścieków gospodarstwa domowe i pozostali	2 349 402,10	15,72%	2 194 704,01	15,38%
odbior ścieków przemysłowych	5 894 247,72	39,41%	5 845 042,06	40,96%
odbior hurtowy ścieków	127 242,02	0,85%	120 850,45	0,85%
Z odprowadzenia deszczówki	1 429 476,78	9,56%	1 148 153,50	8,05%
działalność usługowa	1 093 324,77	7,31%	1 263 103,65	8,85%
sprzedaż materiałów i towarów	0,00	0%	0,00	0%
pozostałe przychody operacyjne	186 017,35	1,24%	81 337,74	0,57%
przychody finansowe	24 835,32	0,17%	9 471,25	0,07%

### 2. Struktura kosztów

Koszty działalności Spółki w 2022 roku wzrosły o 1 225 606,63 zł co stanowi wzrost o 8,61 % w stosunku do 2021 roku. W roku 2022, podobnie jak w latach poprzednich największą pozycją w kosztach Spółki są wynagrodzenia, które stanowią 34,45% kosztów rodzajowych; całkowity koszt pracy (wynagrodzenia wraz z pochodnymi) wynosi 41,51% kosztów rodzajowych. Jednym z elementów wpływających na tak wysokie koszty pracy jest fakt, że Spółka musi zapewnić całodobowo dostawy wody i odbior ścieków oraz usuwać pojawiające się awarie na sieciach wodociągowych i kanalizacyjnych. W roku 2022 nastąpił wzrost kosztów amortyzacji w stosunku do roku ubiegłego o kwotę 177.427,32 w wyniku przyjęcia środków trwałych z zakończonych inwestycji .



Wzrosły też koszty zużycia energii o kwotę 340 062,79 zł z uwagi na wzrost cen. Nastąpił wzrost zużycia materiałów o kwotę 151.363,20 zł. Zmalały koszty operacyjne o kwotę 16.284,43. Wzrosły koszty finansowe o kwotę 155 566,15 zł.

Wyszczególnienie	Rok obrotowy 2022	Struktura	Rok obrotowy 2021	Struktura
Amortyzacja	2 732 657,02	18,06%	2 555 229,70	18,19%
Zużycie materiałów	1 318 974,61	8,71%	1 167 611,41	8,31%
Zużycie energii	1 587 064,92	10,49%	1 247 002,13	9,88%
Usługi obce	1 217 376,60	8,04%	1 181 838,18	8,41%
Podatki i opłaty	1 801 782,13	11,90%	1 776 852,90	12,65%
Wynagrodzenia	5 214 809,32	34,45%	4 864 162,10	34,62%
Ubezpieczenia społeczne i inne narzuty	1 068 489,85	7,06%	1 024 729,40	7,29%
Pozostałe świadczenia na rzecz pracowników	91 710,41	0,61%	87 384,41	0,62%
Pozostałe koszty rodzajowe	103 344,97	0,68%	145 074,69	1,03%
<b>Koszty rodzajowe ogółem</b>	<b>15 136 209,83</b>	<b>100,00%</b>	<b>14 049 884,92</b>	<b>100,00%</b>
Wartość sprzedanych materiałów	0,00		0,00	
Pozostałe koszty operacyjne	93 447,09		109 731,52	
Koszty finansowe	229 831,82		74 265,67	
<b>Koszty ogółem</b>	<b>15 459 488,74</b>		<b>14 233 882,11</b>	



### 3. Należności

Lp.	Wyszczególnienie	Stan na 31.12.2021r.			Stan na 31.12.2022 r.		
		wartość brutto	odpis aktualizujący	wartość netto	wartość brutto	odpis aktualizujący	wartość netto
<b>1.</b>	<b>Należności od jednostek powiązanych</b>	<b>0,00</b>	<b>0,00</b>	<b>0,00</b>	<b>0,00</b>	<b>0,00</b>	<b>0,00</b>
	a) z tytułu dostaw i usług, o okresie spłaty:	0,00	0,00	0,00	0,00	0,00	0,00
	- do 12 miesięcy	0,00	0,00	0,00	0,00	0,00	0,00
	- powyżej 12 miesięcy	0,00	0,00	0,00	0,00	0,00	0,00
	b) inne	0,00	0,00	0,00	0,00	0,00	0,00
<b>2.</b>	<b>Należności od pozostałych jednostek, w których jednostka posiada zaangażowanie w kapitale</b>	<b>0,00</b>	<b>0,00</b>	<b>0,00</b>	<b>0,00</b>	<b>0,00</b>	<b>0,00</b>
	a) z tytułu dostaw i usług, o okresie spłaty:	0,00	0,00	0,00	0,00	0,00	0,00
	- do 12 miesięcy	0,00	0,00	0,00	0,00	0,00	0,00
	- powyżej 12 miesięcy	0,00	0,00	0,00	0,00	0,00	0,00
	b) inne	0,00	0,00	0,00	0,00	0,00	0,00
<b>3.</b>	<b>Należności od pozostałych jednostek</b>	<b>2 432 044,52</b>	<b>4 842,79</b>	<b>2 427 201,73</b>	<b>2 482 324,64</b>	<b>8 423,35</b>	<b>2 473 901,29</b>
	a) z tytułu dostaw i usług, o okresie spłaty:	1 234 969,28	4 842,79	1 230 126,49	1 292 124,40	2 067,11	1 290 057,29
	- do 12 miesięcy	1 234 969,28	4 842,79	1 230 126,49	1 292 124,40	2 067,11	1 290 057,29
	- powyżej 12 miesięcy	0,00	0,00	0,00	0,00	0,00	0,00
	- kary umowne	0,00	0,00	0,00	0,00	0,00	0,00
	b) z tytułu podatków, dotacji cel, ubezpieczeń społecznych i zdrowotnych oraz innych świadczeń	1 183 596,00	0,00	1 183 596,00	1 178 944,00	0,00	1 178 944,00
	c) inne	13 479,24	0,00	13 479,24	4 900,00	0,00	4 900,00
	d) dochodzone na drodze sądowej	0,00	0,00	0,00	6 356,24	6 356,24	0,00
	<b>Razem</b>	<b>2 432 044,52</b>	<b>4 842,79</b>	<b>2 427 201,73</b>	<b>2 482 324,64</b>	<b>8 423,35</b>	<b>2 473 901,29</b>



#### 4. Zobowiązania

##### Zobowiązania długoterminowe wobec pozostałych jednostek

Wyszczególnienie	stan na dzień 31.12.2022 rok	stan na dzień 31.12.2021 rok
kredyty i pożyczki	11 733 507,34	4 457 281,90
inne zobowiązania finansowe - leasing	57 319,80	86 389,24
<b>zobowiązania długoterminowe</b>	<b>11 790 827,14</b>	<b>4 543 671,14</b>

##### Zobowiązania krótkoterminowe wobec pozostałych jednostek

Wyszczególnienie	stan na dzień 31.12.2022 r.	stan na dzień 31.12.2021 r.
kredyty i pożyczki	2 866 744,39	1 026 902,24
inne zobowiązania finansowe - leasing	30 284,66	60 338,84
z tytułu dostaw i usług o okresie wymagalności do 12 miesięcy	210 971,01	415 881,75
z tytułu dostaw i usług o okresie wymagalności powyżej 12 miesięcy	0	0
z tytułu podatków, ceł, ubezpieczeń i innych świadczeń	285 415,75	330 707,74
z tytułu wynagrodzeń	264 612,80	250 482,65
inne	3 048 613,21	1 805 327,30
<b>Razem zobowiązania krótkoterminowe</b>	<b>6 706 641,82</b>	<b>3 889 640,52</b>

#### 5. Kredyty

W 2014 roku uruchomiona została pożyczka w wysokości 5 861 483,68 zł z Wojewódzkiego Funduszu Ochrony Środowiska i Gospodarki Wodnej w Poznaniu z przeznaczeniem na realizację przedsięwzięcia pn. „Modernizacja i Rozbudowa Stacji Uzdatniania Wody w Kole, ul. Zawadzkiego 7”. W 2022 roku Spółka spłaciła 4 raty kapitałowe w łącznej kwocie 640 000,00 zł oraz kwotę 50 287,57 zł odsetek. Do spłaty pozostała kwota 1 106 983,68. Zobowiązania z tytułu otrzymanej pożyczki ujmowane są jako długoterminowe i krótkoterminowe zobowiązania wobec pozostałych jednostek.

W roku 2017 w ramach przedsięwzięcia pod nazwą „Przebudowa i modernizacja oczyszczalni ścieków dla aglomeracji Koło” Spółce została przyznana pożyczka ze środków programu operacyjnego infrastruktura i środowisko 2014-2020 w wysokości do



13 423 375,00 zł. Na dzień 31.12.2022 r. wykorzystano kwotę 9 633 838,42 zł. W 2022 r. Spółka poniosła koszty z tytułu odsetek w wysokości 261 478,27 zł.

W grudniu 2021 roku został zaciągnięty kredyt inwestycyjny na zakup „Pojazdu specjalnego do czyszczenia kanalizacji” w wysokości 1 826 825,00 zł. Spółka poniosła koszty z tytułu odsetek w wysokości 121 301,37 zł. Do spłaty pozostała kwota 1 461 459,80 zł.

W 2022 r. w ramach przedsięwzięcia pod nazwą „Budowa sieci kanalizacyjnej w ul. Zakładowa – Toruńska” została przyznana pożyczka w wysokości 2 590 513,00 zł. Na dzień 31.12.2022 r. stan otrzymanej pożyczki to kwota 2 243 730,32 zł. Pozostała część pożyczki nie będzie wykorzystana ze względu na zakończenie prac budowlanych i zakończenie zadania inwestycyjnego. W 2022 r. Spółka poniosła koszty z tytułu odsetek w wysokości 69 976,36 zł.

## 6. Wyniki finansowe

Spółka w 2022 roku osiągnęła zysk netto w wysokości 188 722,06 zł.

Wyszczególnienie	Rok obrotowy 2022	Rok obrotowy 2021
A. Przychody netto ze sprzedaży	15 613 908,13	14 672 710,08
B. Koszty działalności operacyjnej	15 136 209,83	14 049 884,92
<b>C. Zysk (strata) za sprzedaży (A-B)</b>	<b>477 698,30</b>	<b>622 825,16</b>
D. Pozostałe przychody operacyjne	186 017,35	81 337,74
E. Pozostałe koszty operacyjne	93 447,09	109 731,52
<b>F. Zysk (strata) z działalności operacyjnej (C+D-E)</b>	<b>570 268,56</b>	<b>594 431,38</b>
G. Przychody finansowe	24 835,32	9 471,25
H. Koszty finansowe	229 831,82	74 265,67
<b>I. Zysk (strata) brutto (F+G-H)</b>	<b>365 272,06</b>	<b>529 636,96</b>
J. Podatek dochodowy	176 550,00	211 327,00
K. Pozostałe obowiązkowe zmniejszenia zysku (zwiększenia straty)	0,00	0,00
<b>L. Zysk (strata) netto (I-J-K)</b>	<b>188 722,06</b>	<b>318 309,96</b>





## 7. Płynność finansowa

Wskaźniki płynności na wszystkich poziomach w stosunku do roku poprzedniego utrzymują się na podobnym poziomie.

Wskaźnik	Formuła	Wielkość pożądana	Bieżący rok obrotowy 2022	Poprzedni rok obrotowy 2021
płynności bieżącej	aktywa bieżące / zobowiązania bieżące	1,5 - 2,0	0,94	1,53
płynności szybkiej	aktywa bieżące - zapasy / zobowiązania bieżące	0,8 - 1,2	0,87	1,45
płynności natychmiastowej	środki pieniężne w kasie i na rachunkach bankowych + inne środki pieniężne / zobowiązania bieżące	0,2	0,49	0,79

## 8. Rentowność

Wskaźniki rentowności w 2022 r. na analizowanych poziomach wykazują następujące wartości:

Wskaźnik	Formuła	Wielkość pożądana	Bieżący rok obrotowy 2022	Poprzedni rok obrotowy 2021
rentowność sprzedaży brutto %	wynik sprzedaży / przychody ze sprzedaży produktów, towarów i materiałów * 100	>	3,24	4,39
rentowność sprzedaży netto %	wynik finansowy netto / przychody ze sprzedaży produktów, towarów i materiałów * 100	>	1,28	2,24
rentowność majątku (%) ROA	wynik finansowy netto / aktywa ogółem * 100	>	0,23	0,58
rentowność kapitałów własnych (%) ROE	wynik finansowy netto / kapitały własne * 100	>	0,55	0,94



## **9. Stopień realizacji założonych celów ekonomicznych**

Założone cele ekonomiczne na 2022 rok zostały zrealizowane. Wprowadzone zmiany organizacyjne i racjonalizacja kosztów działalności pozwoliły na realizację założeń ekonomicznych. Wypracowany wynik finansowych Spółki za 2022 rok to kwota 188 722,06zł.

A handwritten signature in blue ink, appearing to be 'G. M.' or similar, located at the bottom right of the page.



### III. PRZEWIDYWANE KIERUNKI ROZWOJU SPÓŁKI

#### 1. Kierunki rozwoju Spółki

W ramach planów rozwoju Spółki najistotniejszym pod względem kosztów przedsięwzięciem jest Modernizacja i przebudowa Oczyszczalni Ścieków przy udziale środków z UE. W ramach Programu Operacyjnego Infrastruktura i Środowisko 2014 - 2020 projektu „Przebudowa i modernizacja oczyszczalni ścieków dla aglomeracji Koło” Spółka otrzymała dofinansowanie 29 135 726 zł. Dofinansowanie ze środków UE a także udzielona na ten cel pożyczka pozwoli na realizację powyższego zadania inwestycyjnego.

Kolejnym obszarem planowanego rozwoju działalności jest opracowanie i wdrożenie do realizacji Wieloletniego Planu rozbudowy sieci wodociągowej i kanalizacyjnej. Pozwoli on na objęcie infrastrukturą wodociągowo kanalizacyjną kolejnych obszarów miasta. Wszystko to stworzy możliwość podłączenia się do sieci sąsiednich gmin, powodując rozszerzenie odbiorców wody i dostarcycieli ścieków.

Dzięki pozyskaniu środków zewnętrznych, w tym dofinansowania z UE, prowadzeniu wieloletniej racjonalnej polityki taryfowej oraz optymalizacji kosztów, możliwa jest realizacja powyższych zadań.

#### 2. Prognoza sytuacji finansowej

Sytuacja finansową Spółki oceniamy jako stabilną. Poziom sprzedaży w ostatnich latach jest podobny co gwarantuje Spółce rentowność i płynność w kolejnym roku. Podjęcie przez Wody Polskie decyzji o zatwierdzeniu taryf ujmujące zakończenie inwestycji „Przebudowy i modernizacji oczyszczalni ścieków dla aglomeracji Koło” oraz uwzględniający wzrosty kosztów spowodowane wojną i złą sytuacją geopolityczną na rynku nośników energii wpływa pozytywnie na kondycję Spółki.

Optymalizacja kosztów działalności Spółki, pozyskiwania funduszy zewnętrznych jak również kierunki rozwoju są gwarantem zabezpieczenia środków niezbędnych do realizacji zaplanowanych zadań.

Biorąc pod uwagę powyższe przesłanki planuje się zakończenie roku obrotowego 2023

- przychodami ze sprzedaży na poziomie 17 924 000,00 PLN,
- zyskiem brutto ok. 250 000,00 PLN.

#### 3. Planowane nakłady na aktywa trwałe

W 2022 roku planuje się wykonanie zadań inwestycyjnych na łączną kwotę 14 113 450,00 w tym :

- 1) Stacja uzdatniania wody – 711 650,00 zł,
- 2) Oczyszczalnia ścieków – 11 397 500,00 zł,



3) Eksploatacja sieci wodno – kanalizacyjnej – 1 895 500,00 zł,

4) Zakup gotowych dóbr – 108 800,00 zł.

Plan zadań inwestycyjnych MZWiK sp. z o.o. w Kole na 2023 rok został stworzony z założeniem dalszego rozwoju Spółki. Plan wynika zarówno z potrzeb Miasta, jego mieszkańców oraz strategii ustalonej przez Zarząd w zakresie inwestycji.

Najważniejszą jednak inwestycją jest realizowana z dofinansowaniem ze środków UE „Przebudowa i modernizacja oczyszczalni ścieków dla aglomeracji Koło”. Jest to działanie strategiczne dla naszego miasta, umieszczone również w zatwierdzonym przez Radę Miasta „Wieloletnim planie rozwoju i modernizacji urządzeń wodociągowych i kanalizacyjnych na lata 2019-2022”. Zakładany budżet całej inwestycji to kwota ok. 46 913 245,00 zł.

Kolejną ważną inwestycją uniezależniającą Spółkę od firm energetycznych jest rozbudowa instalacji fotowoltaicznej



## IV. WAŻNE WYDARZENIA ZWIĄZANE Z DZIAŁALNOŚCIĄ SPÓŁKI

### 1. Kontrole przeprowadzone w Spółce

W okresie sprawozdawczym na terenie Spółki zostało przeprowadzonych 17 kontroli przez podmioty zewnętrzne. Powiatowa Stacja Sanitarno - Epidemiologiczna w Kole przeprowadziła 7 kontroli, Zakład Ubezpieczeń Społecznych 1 kontrola, PCA 1 kontrola, Urząd Skarbowy 8 kontroli.

### 2. Postępowania zakończone i toczące się przed sądami i organami administracji państwowej

- I. Sprawa z powództwa **MZWiK sp z o.o. p-ko AXA TUIR S.A** przez **Sądem Okręgowym w Warszawie sygn. akt: XX GC 973/19**, o zapłatę kwoty 3.808.080,00 zł (z gwarancji ubezpieczeniowej) – na chwilę sporządzenia sprawozdania Sąd powołał biegłego do zbadania sprawy i rozstrzygnięcia zasadności pozwu. Zdaniem Zarządu i argumentów przedłożonych przez Spółkę, jak również orzecznictwo w takich sprawach wskazuje, iż uzyskanie odszkodowania winno być kwestią czasu - **sprawa w toku.**
- II. Sprawa z powództwa **Control Process S.A. p-ko MZWiK sp. z o.o. przed Sądem Okręgowym w Poznaniu (sygn. akt: IX GC 1182/19)** o zapłatę kwoty 1.378.215,00 zł (za wykonane prace projektowe) – ze względu na zgłoszenie doniesienia do Prokuratury przeciwko właścicielom Control Proces przez trzy poszkodowane Spółki Jarocin, Łowicz oraz Koło, jak również na rozwojowość sprawy i przekierowaniu jej do Prokuratury wyższego szczebla w Łodzi, do rozstrzygnięcia doniesienia i ewentualnego postawienia zarzutów, powyższa **sprawa została czasowo zawieszona.**
- III. Sprawa z powództwa **Control Process S.A. p-ko MZWiK sp. z o.o. przed Sądem Okręgowym w Poznaniu (sygn. akt: IX GC 355/21)** o zapłatę kwoty 14.157.300,00 zł (za prace projektowe i kary umowne) – ze względu na zgłoszenie doniesienia do Prokuratury przeciwko właścicielom Control Proces przez trzy poszkodowane Spółki Jarocin, Łowicz oraz Koło, jak również na rozwojowość sprawy i przekierowaniu jej do Prokuratury wyższego szczebla w Łodzi, do rozstrzygnięcia doniesienia i ewentualnego postawienia zarzutów również oczekujemy na zawieszenie. Ponadto jeśli Prokuratura postawi zarzuty właścicielom Control Proces Zarząd uważa, iż pozwy przeciwko naszej Spółce winny być uznane za bezzasadne ( uznane za próbę wyłudzenia wynagrodzenia) - **obecnie sprawa w toku.**



- IV. Sprawa z powództwa **MZWiK sp. z o.o. c/a Krzysztof Sokołowski Usługi Budowlane przed Sądem Rejonowym w Koninie, V Wydział Gospodarczy (sygn. akt: V GNC 1246/20)** o zapłatę kwoty 1.666,26 złotych – **postępowanie egzekucyjne umorzone, Postanowienie prawomocne z dniem 17 stycznia 2023 r.**
- V. Sprawa z powództwa **MZWiK sp. z o.o. p-ko MK-Instalacje Sp. z o.o. sp. k. przed Sądem Rejonowym w Koninie V Wydział Gospodarczy (sygn. akt: V GNC 1131/22)** o zapłatę kwoty 7.184,72 zł – **sprawa w toku.**
- VI. Postępowanie upadłościowe **dot. Havi Travel Polska sp. z o.o. w upadłości (XI GUP 1035/20)** kwota **64,56 zł** – **postępowanie upadłościowe w toku.**

### 3. Inne zdarzenia mające istotny wpływ na działalność Spółki

Istotne znaczenia dla funkcjonowania Spółki i realizacji jej zadań ma przejmowanie w formie aportu od miasta sieci kanalizacji deszczowej. Sytuacja ta powoduje wiele komplikacji organizacyjnych, prawnych, a także generuje ogromne koszty. Za rok 2022 to kwota ponad **1.544.590,67** a przychody **1 429 476,78**

co pokazuje, że wynik na obsłudze kanalizacji deszczowej to **minus 115 113,89**

Spółka poza serwisowaniem w większości starej kanalizacji deszczowej, ponosi nowe opłaty:


- 1) Podatek od nieruchomości od wniesionej aportem kanalizacji deszczowej w wysokości **295 521,96 rocznie,**
- 2) Nakładane przez Wody Polskie za pozwolenia na zrzut wody z kanalizacji deszczowej. w 2022 roku Spółka zapłaciła **189 020,00**. Ponadto inwentaryzuje tereny objęte powyższą opłatą a będące własnością podmiotów korzystających z kanalizacji, jak również przygotowuje i negocjuje nowe umowy z tymi podmiotami.

Ze względu na to, że jest to nowa danina wprowadzona przez Rząd w 2018 roku, a warunki wprowadzenia nie do końca były przejrzyste, narasta oburzenie społeczne i odmowy podpisywania umów. Spółka musi dochodzić swoich praw na drodze negocjacji, mediacji a ostatecznie sądowo.

Można zauważyć, iż działalność związana z kanalizacją deszczową wpływa na pogorszenie wyniku finansowego Spółki, zaniża jego wysokość, oraz znacznie podwyższa poziom generowanych kosztów w tym amortyzacji **663.075,00** oraz wyhamowuje działalność inwestycyjną.

Nie można pominąć w sprawozdaniu tematu rozprzestrzeniającego się wirusa COVID-19, który nie miał istotnego wpływu na wynik ekonomiczny spółki w 2022 roku, za to wymusił zmiany organizacyjne, sanitarne oraz bezpieczeństwa pracowników i mieszkańców.

Koło 11 maja 2023 roku.

Prezes Zarządu  
  
Robert Gajda