

UCHWAŁA Nr XVII/116/2007

Rady Miejskiej w Kole

z dnia 28 listopada 2007r.

w sprawie określenia wzorów formularzy informacji i deklaracji podatkowych

Na podstawie art. 18 ust. 2 pkt 8 ustawy z dnia 8 marca 1990r. o samorządzie gminnym /Dz.U. z 2001r., Nr 142, poz. 1591, z 2002r. Nr 23, poz. 220, Nr 62, poz. 558, Nr 113, poz. 984, Nr 153, poz. 1271, Nr 214, poz. 1806, z 2003r. Nr 80, poz. 717, Nr 162, poz. 1568, z 2004r. Nr 102, poz. 1055, Nr 116, poz. 1203, z 2005r. Nr 172, poz. 1441, Nr 175, poz. 1457, z 2006r. Nr 17, poz. 128, Nr 181, poz. 1337, z 2007r. Nr 48, poz. 327 w związku z art. 6a ust. 11 ustawy z dnia 15 listopada 1984r. o podatku rolnym /Dz.U. z 2006r., Nr 136, poz. 969, Nr 191, poz. 1412, Nr 245, poz. 1775, Nr 249, poz. 1825, z 2007r. Nr 109, poz. 474/, art. 6 ust. 13 ustawy z dnia 12 stycznia o podatkach i opłatach lokalnych¹ /Dz.U. z 2006r. Nr 121, poz. 844, Nr 220, poz. 1601, Nr 225, poz. 1635, Nr 245, poz. 1775, Nr 249, poz. 1828, Nr 251, poz. 1847/ oraz art. 6 ust. 9 ustawy z dnia 30 października 2002r. o podatku leśnym /Dz.U. Nr 200, poz. 1682, Nr 216, poz. 1826, z 2005r. Nr 143, poz. 1199, Nr 164, poz. 1365, Nr 179, poz. 1484, z 2006r. Nr 245, poz. 1775, Nr 249, poz. 1825/ uchwala się, co następuje:

§ 1.

W zakresie wzorów informacji i deklaracji na podatek od nieruchomości:

- 1/ określa się wzór informacji w sprawie podatku od nieruchomości (IN – 1), stanowiący załącznik Nr 1 do niniejszej uchwały;
- 2/ określa się wzór deklaracji na podatek od nieruchomości (DN – 1), stanowiący załącznik Nr 2 do niniejszej uchwały;
- 3/ określa się wzór załącznika do informacji lub deklaracji na podatek od nieruchomości – „Dane o nieruchomościach” (ZN – 1/A), stanowiący załącznik Nr 3 do niniejszej uchwały;
- 4/ określa się wzór załącznika do informacji lub deklaracji na podatek od nieruchomości – „Dane o zwolnieniach podatkowych w podatku od nieruchomości” (ZN – 1/B), stanowiący załącznik Nr 4 do niniejszej uchwały.

¹ Niniejsza ustawa dokonuje w zakresie swojej regulacji wdrożenia następujących dyrektyw Wspólnot Europejskich:

1/ dyrektywy 92/106/EWG z dnia 7 grudnia 1992r. w sprawie ustanowienia wspólnych zasad dla niektórych typów transportu kombinowanego towarów między państwami członkowskimi /Dz.Urz. WE L 368 z 17.12.1992r./;

2/ dyrektywy 1999/62/WE z dnia 17 czerwca 1999r. w sprawie pobierania opłat za użytkowania niektórych typów infrastruktury przez pojazdy ciężarowe /Dz.Urz. WE L 187 z 20.07.1999r./

Dane dotyczące ogłoszenia aktów prawa Unii Europejskiej, zamieszczone w niniejszej ustawie – z dniem uzyskania przez Rzeczpospolitą Polską członkostwa w Unii Europejskiej – dotyczą ogłoszenia tych aktów w Dzienniku Urzędowym Unii Europejskiej – wydanie specjalne.

§ 2.

W zakresie wzorów informacji i deklaracji na podatek rolny:

- 1/ określa się wzór informacji w sprawie podatku rolnego (IR – 1), stanowiący załącznik Nr 5 do niniejszej uchwały;
- 2/ określa się wzór deklaracji na podatek rolny (DR – 1), stanowiący załącznik Nr 6 do niniejszej uchwały;
- 3/ określa się wzór załącznika do informacji lub deklaracji na podatek rolny – „Dane o nieruchomościach rolnych” (ZR – 1/A), stanowiący załącznik Nr 7 do niniejszej uchwały;
- 4/ określa się wzór załącznika do informacji lub deklaracji na podatek rolny – „Dane o zwolnieniach i ulgach podatkowych w podatku rolnym” (ZR – 1/B), stanowiący załącznik Nr 8 do niniejszej uchwały.

§ 3.

W zakresie wzorów informacji i deklaracji na podatek leśny:

- 1/ określa się wzór informacji w sprawie podatku leśnego (IL – 1), stanowiący załącznik Nr 9 do niniejszej uchwały;
- 2/ określa się wzór deklaracji na podatek leśny (DL – 1), stanowiący załącznik Nr 10 do niniejszej uchwały;
- 3/ określa się wzór załącznika do informacji lub deklaracji na podatek leśny – „Dane o nieruchomościach leśnych” (ZL – 1/A), stanowiący załącznik Nr 11 do niniejszej uchwały;
- 4/ określa się wzór załącznika do informacji lub deklaracji na podatek leśny – „Dane o zwolnieniach podatkowych w podatku leśnym” (ZL – 1/B), stanowiący załącznik Nr 12 do niniejszej uchwały.

§ 4.

Wykonanie uchwały powierza się Burmistrzowi Miasta Koła.

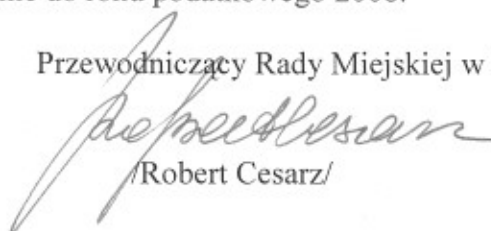
§ 5.

Traci moc uchwała Nr III/10/2002 Rady Miejskiej w Kole z dnia 13 grudnia 2002r., w sprawie określenia wzoru deklaracji i informacji o nieruchomościach.

§ 6.

Uchwała wchodzi w życie po upływie 14 dni od dnia ogłoszenia w Dzienniku Urzędowym Województwa Wielkopolskiego, i ma zastosowanie do roku podatkowego 2008.

Przewodniczący Rady Miejskiej w Kole



Robert Cesarz

**UZASADNIENIE
do UCHWAŁY Nr XVII/116/2007**

**Rady Miejskiej w Kole
z dnia 28 listopada 2007r.**

w sprawie określenia wzorów formularzy informacji i deklaracji podatkowych

Poszczególne ustawy w sprawie podatków lokalnych: ustawa o podatkach i opłatach lokalnych /art. 6 ust. 13/, ustawa o podatku rolnym /art. 6a ust. 11/ oraz ustawa o podatku leśnym /art. 6 ust. 9/ nakładają na Rady Gmin obowiązek określenia w drodze uchwał wzorów formularzy – deklaracji na podatek oraz informacji podatkowych – w których będą zawarte dane dotyczące podmiotu i przedmiotu opodatkowania niezbędne do wymiaru i poboru poszczególnych podatków: od nieruchomości, rolnego i leśnego. W związku z powyższym podjęcie uchwały w sprawie określenia wzorów formularzy informacji i deklaracji podatkowych jest uzasadnione.

Burmistrz Miasta Koła



Mieczysław Drożdżewski

1. Numer Identyfikacji Podatkowej podatnika

2. Nr dokumentu

IN-1

INFORMACJA W SPRAWIE PODATKU OD NIERUCHOMOŚCI

3. Rok

Podstawa prawna: Ustawa z dnia 12 stycznia 1991 r. o podatkach i opłatach lokalnych (Dz. U. z 2006 r. Nr 121, poz. 844).

Składający: Formularz przeznaczony dla osób fizycznych będących właścicielami nieruchomości lub obiektów budowlanych, posiadaczami samoistnymi nieruchomości lub obiektów budowlanych, użytkownikami wieczystymi gruntów, posiadaczami nieruchomości lub ich części albo obiektów budowlanych lub ich części, stanowiących własność Skarbu Państwa lub jednostki samorządu terytorialnego.

Termin składania: W terminie 14 dni od zaistnienia okoliczności mających wpływ na powstanie (wygaśnięcie) obowiązku podatkowego, lub wysokość opodatkowania.

Miejsce: Burmistrz Miasta Kola

A. MIEJSCE SKŁADANIA INFORMACJI

4. Nazwa i adres siedziby organu podatkowego

Burmistrz Miasta Kola
Ul. Mickiewicza 12
62 – 600 Kolo

B. OBOWIĄZEK ZŁOŻENIA INFORMACJI

Podatnik ma obowiązek złożenia wraz z korektą informacji pisemnego uzasadnienia przyczyny korekty – art. 81 ustawy

5. Okoliczności powodujące obowiązek złożenia informacji (zaznaczyć właściwy kwadrat):

1. informacja składana po raz pierwszy 2. korekta uprzednio złożonej informacji (miesiąc – rok) 0

C. PODMIOT ZOBOWIĄZANY DO ZŁOŻENIA INFORMACJI

6. Rodzaj podmiotu (zaznaczyć właściwy kwadrat):

1. właściciel, użytkownik lub posiadacz 2. współwłaściciel, współużytkownik lub współposiadacz

D. DANE PODATNIKA

D.1. DANE IDENTYFIKACYJNE

7. Nazwisko

8. Pierwsze imię, drugie imię

9. Identyfikator REGON

10. Numer PESEL

Pola 11, 12, 13 należy wypełnić w przypadku, gdy numer PESEL nie został nadany.

11. Data urodzenia

12. Imię ojca

13. Imię matki

D.2. ADRES ZAMIESZKANIA

14. Kraj

15. Województwo

16. Powiat

17. Gmina

18. Ulica

19. Nr domu

20. Nr lokalu

21. Miejscowość

22. Kod pocztowy

23. Poczta

E. DANE DOTYCZĄCE PRZEDMIOTÓW OPODATKOWANIA NIEPODLEGAJĄCYCH ZWOLNIENIU

E.1. POWIERZCHNIA GRUNTÓW	Podstawa opodatkowania w m² (ha)
1. Związane z prowadzeniem działalności gospodarczej, bez względu na sposób zakwalifikowania w ewidencji gruntów i budynków	24. m ²
2. Pod jeziorami, zajęte na zbiorniki wodne retencyjne lub elektrowni wodnych 1)	25. ha
3. Pozostałe grunty, w tym zajęte na prowadzenie odpłatnej statutowej działalności pożytku publicznego przez organizacje pożytku publicznego	26. m ²

E.2. POWIERZCHNIA BUDYNKÓW LUB ICH CZĘŚCI

	Podstawa opodatkowania w m²	
1. Mieszkalne - ogółem	27. m ²	
w tym kondygnacji o wysokości:	- od 1,40 do 2,20 m (zaliczyć 50% powierzchni)	28. m ²
	- powyżej 2,20 m	29. m ²
2. Związane z prowadzeniem działalności gospodarczej oraz części budynków mieszkalnych zajęte na prowadzenie działalności gospodarczej - ogółem	30. m ²	
w tym kondygnacji o wysokości:	- od 1,40 do 2,20 m (zaliczyć 50% powierzchni)	31. m ²
	- powyżej 2,20 m	32. m ²
3. Zajęte na prowadzenie działalności gospodarczej w zakresie obrotu kwalifikowanym materiałem siewnym - ogółem	33. m ²	
w tym kondygnacji o wysokości:	- od 1,40 do 2,20 m (zaliczyć 50% powierzchni)	34. m ²
	- powyżej 2,20 m	35. m ²
4. Zajęte na prowadzenie działalności gospodarczej w zakresie udzielania świadczeń zdrowotnych - ogółem	36. m ²	
w tym kondygnacji o wysokości:	- od 1,40 do 2,20 m (zaliczyć 50% powierzchni)	37. m ²
	- powyżej 2,20 m	38. m ²
5. Pozostałe, w tym zajęte na prowadzenie odpłatnej statutowej działalności pożytku publicznego przez organizacje pożytku publicznego - ogółem	39. m ²	
w tym kondygnacji o wysokości:	- od 1,40 do 2,20 m (zaliczyć 50% powierzchni)	40. m ²
	- powyżej 2,20 m	41. m ²

E.3. WARTOŚĆ BUDOWLI LUB ICH CZĘŚCI ZWIĄZANYCH Z PROWADZENIEM DZIAŁALNOŚCI GOSPODARCZEJ

	Podstawa opodatkowania w zł*
Budowle	42. zł

F. INFORMACJA O ZAŁĄCZNIKACH (do niniejszej informacji dołączono)

43. Liczba załączników ZN-1/A	44. Załącznik ZN-1/B składany (zaznaczyć właściwy kwadrat). <input type="checkbox"/> tak <input type="checkbox"/> nie
-------------------------------	--

**G. OŚWIADCZENIE I PODPIS PODATNIKA / OSOBY REPREZENTUJĄCEJ
PODATNIKA**

45. Imię	46. Nazwisko
47. Data wypełnienia informacji (dzień - miesiąc - rok)	48. Podpis (pieczęć) podatnika / osoby reprezentującej podatnika 2)

H. ADNOTACJE ORGANU PODATKOWEGO

49. Uwagi organu podatkowego	
50. Data (dzień - miesiąc - rok)	51. Podpis przyjmującego formularz

*Zgodnie z art. 63 § 1 ustawy z dnia 29 sierpnia 1997 r. – Ordynacja podatkowa (tekst jednolity: Dz.U. z 2005 r. Nr 8, poz. 60 ze zm.), podstawy opodatkowania, kwoty podatków, odsetki za zwłokę, opłaty prolongacyjne, oprocentowanie nadpłat oraz wynagrodzenia przysługujące płatnikom zaokrągla się do pełnych złotych, w ten sposób, że końcówki kwot wynoszące mniej niż 50 groszy pomija się, a końcówki kwot wynoszące 50 i więcej groszy podwyższa się do pełnych złotych.

1) Należy podać z dokładnością do czterech miejsc po przecinku.

2) Niepotrzebne skreślić.

Przewodniczący Rady Miejskiej w Kole



/Robert Cesarz/

1. Numer Identyfikacji Podatkowej podatnika

2. Nr dokumentu

DN-1

DEKLARACJA NA PODATEK OD NIERUCHOMOŚCI

3. Rok

Podstawa prawna:	Ustawa z dnia 12 stycznia 1991 r. o podatkach i opłatach lokalnych (Dz.U. z 2006 r. Nr 121, poz.844 z późn. zm.).
Składający:	Formularz przeznaczony dla osób prawnych, jednostek organizacyjnych oraz spółek niemających osobowości prawnej będących właścicielami nieruchomości lub obiektów budowlanych, posiadaczami samoistnymi nieruchomości lub obiektów budowlanych, użytkownikami wieczystymi gruntów, posiadaczami nieruchomości lub ich części albo obiektów budowlanych lub ich części, stanowiących własność Skarbu Państwa lub jednostki samorządu terytorialnego oraz dla osób fizycznych będących współwłaścicielami lub współposiadaczami z osobami prawnymi, bądź z innymi jednostkami organizacyjnymi nieposiadającymi osobowości prawnej lub ze spółkami nieposiadającymi osobowości prawnej, z wyjątkiem osób fizycznych tworzących wspólnotę mieszkaniową.
Termin składania:	Do dnia 15 stycznia każdego roku podatkowego lub w terminie 14 dni od zaistnienia okoliczności mających wpływ na powstanie (wygaśnięcie) obowiązku podatkowego, lub wysokość opodatkowania.
Miejsce składania:	Burmistrz Miasta Koła.

A. MIEJSCE SKŁADANIA DEKLARACJI

4. Nazwa i adres siedziby organu podatkowego

Burmistrz Miasta Koła
Ul. Mickiewicza 12
62 – 600 Koło

B. OBOWIĄZEK ZŁOŻENIA DEKLARACJI

52. Okoliczności powodujące obowiązek złożenia deklaracji (zaznaczyć właściwy kwadrat).

1. deklaracja roczna

2. korekta deklaracji rocznej (miesiąc - rok)

C. PODMIOT ZOBOWIĄZANY DO ZŁOŻENIA DEKLARACJI

6. Rodzaj podmiotu (zaznaczyć właściwy kwadrat):

1. właściciel, użytkownik lub posiadacz

2. współwłaściciel, współużytkownik lub współposiadacz

D. DANE PODATNIKA

* - dotyczy podatnika niebędącego osobą fizyczną

** - dotyczy podatnika będącego osobą fizyczną

D.1. DANE IDENTYFIKACYJNE

7. Rodzaj podatnika (zaznaczyć właściwy kwadrat):

1. osoba fizyczna

2. osoba prawna

3. jednostka organizacyjna, w tym spółka, nieposiadająca osobowości prawnej

8. Nazwa pełna * / Nazwisko **

9. Nazwa skrócona * / Pierwsze imię, drugie imię **

10. Identyfikator REGON

11. Numer PESEL **

Pola 12, 13, 14 wypełnia osoba fizyczna w przypadku, gdy numer PESEL nie został nadany.

12. Data urodzenia (dzień - miesiąc - rok)

13. Imię ojca

14. Imię matki

D.2. ADRES SIEDZIBY * / ADRES ZAMIESZKANIA **

15. Kraj

16. Województwo

17. Powiat

18. Gmina

19. Ulica

20. Nr domu

21. Nr lokalu

22. Miejscowość

23. Kod pocztowy

24. Poczta

E. DANE DOTYCZĄCE PRZEDMIOTÓW OPODATKOWANIA NIEPODLEGAJĄCYCH

E.1. POWIERZCHNIA GRUNTÓW

	Podstawa opodatkowania w m ² (ha)	Stawka podatku	Kwota podatku
		zł, gr	zł, gr
1. Związane z prowadzeniem działalności gospodarczej, bez względu na sposób zakwalifikowania w ewidencji gruntów i budynków	25.	26.	27.
2. Pod jeziorami, zajęte na zbiorniki wodne retencyjne lub elektrowni wodnych ¹⁾	28. , ha	29. ,	30. ,
3. Pozostałe grunty, w tym zajęte na prowadzenie odpłatnej statutowej działalności pożytku publicznego przez organizację pożytku publicznego	31. m ²	32.	33.

E.2. POWIERZCHNIA BUDYNKÓW LUB ICH CZĘŚCI

	Podstawa opodatkowania w m ²	Stawka podatku	Kwota podatku
		zł, gr	zł, gr
1. Budynki mieszkalne - ogółem	34. m ²	35. ,	36.
w tym kondygnacji o wysokości:	- od 1,40 do 2,20 m (zaliczyć 50% powierzchni)	37. m ²	
	- powyżej 2,20 m	38. m ²	
2. Związane z prowadzeniem działalności gospodarczej oraz części budynków mieszkalnych zajęte na prowadzenie działalności gospodarczej - ogółem:	39. ,	40.	41.
w tym kondygnacji o wysokości:	- od 1,40 do 2,20 m (zaliczyć 50% powierzchni)	42. m ²	
	- powyżej 2,20 m	43. m ²	
3. Zajęte na prowadzenie działalności gospodarczej w zakresie obrotu kwalifikowanym materiałem siewnym -	44. m ²	45. ,	46. ,
w tym kondygnacji o wysokości:	- od 1,40 do 2,20 m (zaliczyć 50% powierzchni)	47. m ²	
	- powyżej 2,20 m	48. m ²	
4. Zajęte na prowadzenie działalności gospodarczej w zakresie udzielania świadczeń zdrowotnych - ogółem	49. m ²	50. ,	51. ,
w tym kondygnacji o wysokości:	- od 1,40 do 2,20 m (zaliczyć 50% powierzchni)	52. m ²	
	- powyżej 2,20 m	53. m ²	
5. Pozostałe, w tym zajęte na prowadzenie odpłatnej statutowej działalności pożytku publicznego przez organizację pożytku publicznego - ogółem	54. m ²	55. ,	56. ,
w tym kondygnacji o wysokości:	- od 1,40 do 2,20 m (zaliczyć 50% powierzchni)	57. m ²	
	- powyżej 2,20 m	58. m ²	

¹⁾ Należy podać z dokładnością do czterech miejsc po przecinku.

E.3. WARTOŚĆ BUDOWLI LUB ICH CZĘŚCI ZWIĄZANYCH Z PROWADZENIEM DZIAŁALNOŚCI GOSPODARCZEJ

	Podstawa opodatkowania w zł*	Stawka podatku	Kwota podatku
1. Budowle	59. zł	60. %	61. zł

F. ŁĄCZNA KWOTA PODATKU

Kwota podatku (w pełnych złotych) ***)	62. zł
--	--------

G. INFORMACJA O ZAŁĄCZNIKACH (do niniejszej deklaracji dołączono)

63. Liczba załączników ZN-1/A	64. Załącznik ZN-1/B składany (zaznaczyć właściwy kwadrat): <input type="checkbox"/> tak <input type="checkbox"/> nie
-------------------------------	--

H. OŚWIADCZENIE I PODPIS PODATNIKA / OSOBY REPREZENTUJĄCEJ PODATNIKA

65. Imię	66. Nazwisko
67. Data wypełnienia deklaracji (dzień - miesiąc - rok)	68. Podpis (pieczęć) podatnika / osoby reprezentującej podatnika 2)

I. ADNOTACJE ORGANU PODATKOWEGO

69. Uwagi organu podatkowego	
70. Data (dzień - miesiąc - rok)	71. Podpis przyjmującego formularz


*****) Pouczenie**

Niniejsza deklaracja stanowi podstawę do wystawienia tytułu wykonawczego, zgodnie z przepisami ustawy z dnia 17 czerwca 1966 r. o postępowaniu egzekucyjnym w administracji (Dz.U. z 2002 r. Nr 110, poz.968 z późn. zm.).

*Zgodnie z art. 63 § 1 ustawy z dnia 29 sierpnia 1997 r. – Ordynacja podatkowa (tekst jednolity: Dz.U. z 2005 r. Nr 8, poz. 60 ze zm.), podstawy opodatkowania, kwoty podatków, odsetki za zwłokę, opłaty prologacyjne, oprocentowanie nadpłat oraz wynagrodzenia przysługujące płatnikom zaokrągla się do pełnych złotych, w ten sposób, że końcówki kwot wynoszące mniej niż 50 groszy pomija się, a końcówki kwot wynoszące 50 i więcej groszy podwyższa się do pełnych złotych.

2) Niepotrzebne skreślić.

Przewodniczący Rady Miejskiej w Kole


/Robert Cesarz/

1. Numer Identyfikacji Podatkowej podatnika	2. Nr dokumentu
---	-----------------

ZN-1/A

DANE O NIERUCHOMOŚCIACH

Załącznik ZN-1/A przeznaczony jest dla jednej nieruchomości. W przypadku, gdy podatnik posiada na terenie gminy więcej niż jedną nieruchomość należy wypełnić odrębne załączniki.

3. Nr załącznika

A. PRZEZNACZENIE FORMULARZA

4. Niniejszy formularz stanowi załącznik do (zaznaczyć właściwy kwadrat):

1. deklaracji DN-1 2. informacji IN- 1

B. DANE PODATNIKA

* - dotyczy podatnika niebędącego osobą fizyczną

** - dotyczy podatnika będącego osobą fizyczną

B.1. DANE IDENTYFIKACYJNE

5. Rodzaj podatnika (zaznaczyć właściwy kwadrat):

1. osoba fizyczna 2. osoba prawna 3. jednostka organizacyjna, w tym spółka, nieposiadająca osobowości prawnej

6. Nazwa pełna * / Nazwisko **

7. Nazwa skrócona * / Pierwsze imię, drugie imię **

8. Identyfikator REGON

9. Numer PESEL **

C. DANE O NIERUCHOMOŚCIACH I OBIEKTACH BUDOWLANÝCH PODLEGAJĄCYCH OPODATKOWANIU LUB ZWOLNIENIU

C.1. POŁOŻENIE NIERUCHOMOŚCI

10. Położenie nieruchomości (adres)

C.2. TYTUŁ PRAWNY (zaznaczyć właściwy kwadrat):

11. Rodzaj własności

1. własność 2.

12. Rodzaj posiadania samoistnego

1. posiadanie 2. współposiadanie

13. Rodzaj użytkowania

1. użytkowanie wieczyste 2.

14. Rodzaj posiadania zależnego

1. posiadanie 2. współposiadanie

C.3. IDENTYFIKATORY GEODEZYJNE DZIAŁEK, BUDYNKÓW, LOKALI ¹⁾

15. Działki

16. Budynki

17. Lokale

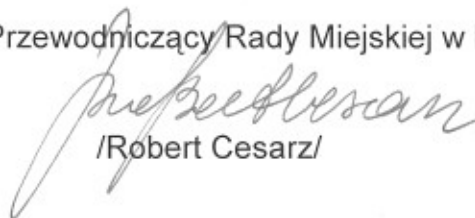
C.4. KSIĘGA WIECZYSTA

18. Numer księgi wieczystej (zbioru dokumentów)

19. Nazwa sądu

¹⁾ Identyfikatory wykazuje się, jeżeli zostały nadane.

Przewodniczący Rady Miejskiej w Kole



/Robert Cesarz/

1. Numer Identyfikacji Podatkowej podatnika	2. Nr dokumentu
---	-----------------

ZN-1/B

**DANE O ZWOLNIENIACH PODATKOWYCH
W PODATKU OD NIERUCHOMOŚCI**

A. PRZEZNACZENIE FORMULARZA

3. Niniejszy formularz stanowi załącznik do (zaznaczyć właściwy kwadrat):

1. deklaracji DN-1

2. informacji IN-1

B. DANE PODATNIKA

* - dotyczy podatnika niebędącego osobą fizyczną

** - dotyczy podatnika będącego osobą fizyczną

B.1. DANE IDENTYFIKACYJNE

4. Rodzaj podatnika (zaznaczyć właściwy kwadrat):

1. osoba fizyczna

2. osoba prawna

3. jednostka organizacyjna, w tym spółka, nieposiadająca osobowości prawnej

5. Nazwa pełna * / Nazwisko **

6. Nazwa skrócona * / Pierwsze imię, drugie imię **

7. Identyfikator REGON

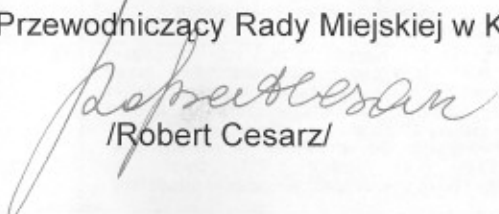
8. Numer PESEL **

**C. DANE DOTYCZĄCE ZWOLNIEŃ PODATKOWYCH WYNIKAJĄCYCH Z USTAWY
LUB UCHWAŁY RADY GMINY**

Tytuł prawny zwolnienia	Grunty powierzchnia w m ²	Budynki lub ich części powierzchnia użytkowa w m ²	Budowle wartość w zł
Art. 7 ust.1 pkt 1 - budowle wchodzące w skład infrastruktury kolejowej w rozumieniu przepisów o transporcie kolejowym oraz zajęte pod nie grunty, jeżeli: a) zarządca infrastruktury jest obowiązany do jej udostępniania licencjonowanym przewoźnikom kolejowym lub b) są przeznaczone wyłącznie do przewozu osób, wykonywanego przez przewoźnika kolejowego, który równocześnie zarządza tą infrastrukturą bez udostępniania jej innym przewoźnikom, lub c) tworzą linie kolejowe o szerokości torów większej niż 1 435 mm.	9.		10.
Art.7 ust.1 pkt 1a – grunty, budynki i budowle pozostałe po likwidacji linii kolejowych lub ich odcinków – do czasu przeniesienia ich własności lub prawa użytkowania wieczystego – nie dłużej jednak niż przez 3 lata od pierwszego dnia miesiąca następującego po miesiącu, w którym stała się ostateczna decyzja lub weszło w życie rozporządzenie, wyrażające zgodę na likwidację linii lub ich odcinków, wydane w trybie przewidzianym w przepisach o transporcie kolejowym – z wyjątkiem zajętych na działalność inną niż działalność, o której mowa w przepisach o transporcie kolejowym.	11.		12.
Art.7 ust.1 pkt 2 – budowle infrastruktury portowej, budowle infrastruktury zapewniającej dostęp do portów i przystani morskich oraz zajęte pod nie grunty.	5313.		
Art.7 ust.1 pkt 3 - budynki, budowle i zajęte pod nie grunty na obszarze części lotniczych lotnisk użytku publicznego	14.	15.	16.
Art.7 ust.1 pkt 4 - budynki gospodarcze lub ich części: a) służące działalności leśnej lub rybackiej, b) położone na gruntach gospodarstw rolnych, służące wyłącznie działalności rolniczej, c) zajęte na prowadzenie działów specjalnych produkcji rolnej		17.	
Art.7 ust.1 pkt 5 - nieruchomości lub ich części zajęte na potrzeby prowadzenia przez stowarzyszenia statutowej działalności wśród dzieci i młodzieży w zakresie oświaty, wychowania, nauki i techniki, kultury fizycznej i sportu, z wyjątkiem wykorzystywanych do prowadzenia działalności gospodarczej, oraz grunty zajęte trwale na obozowiska i bazy wypoczynkowe dzieci i młodzieży	18.	19.	

Art.7 ust.1 pkt 6 - grunty i budynki wpisane indywidualnie do rejestru zabytków, pod warunkiem ich utrzymania i konserwacji, zgodnie z przepisami o ochronie zabytków, z wyjątkiem części zajętych na prowadzenie działalności gospodarczej	20.	21	
Art.7 ust.1 pkt 7 - grunty i budynki we władaniu muzeów rejestrowanych	22.	23.	
Art.7 ust.1 pkt 8 - grunty położone na obszarach objętych ochroną ścisłą, czynną lub krajobrazową, a także budynki i budowle trwale związane z gruntem, służące bezpośrednio osiaganiu celów z zakresu ochrony przyrody - w parkach narodowych oraz w rezerwach przyrody	24.	25.	26.
Art.7 ust.1 pkt 8a - będące własnością Skarbu Państwa: grunty pokryte wodami jezior o ciągłym dopływie lub odpływie wód powierzchniowych oraz grunty zajęte pod sztuczne zbiorniki wodne	27.		
Art.7 ust.1 pkt 9 - budowle wałów ochronnych, grunty pod wałami ochronnymi i położone w międzywałach, z wyjątkiem zajętych na prowadzenie działalności gospodarczej przez inne podmioty niż spółki wodne, ich związki oraz związki wałowe	28.		29.
Art.7 ust.1 pkt 10 - grunty stanowiące nieużytki, użytki ekologiczne, grunty zadrzewione i zakrzewione, z wyjątkiem zajętych na prowadzenie działalności gospodarczej	30.		
Art.7 ust.1 pkt 11 - grunty stanowiące działki przyzagrodowe członków rolniczych spółdzielni produkcyjnych, którzy spełniają jeden z warunków: a) osiągnęli wiek emerytalny, b) są inwalidami zaliczonymi do I albo II grupy, c) są niepełnosprawnymi o znacznym lub umiarkowanym stopniu niepełnosprawności, d) są osobami całkowicie niezdolnymi do pracy w gospodarstwie rolnym albo niezdolnymi do samodzielnej egzystencji	31.		
Art.7 ust.1 pkt 12 - budynki położone na terenie rodzinnych ogrodów działkowych, nieprzekraczające norm powierzchni ustalonych w przepisach Prawa budowlanego dla altan i obiektów gospodarczych, z wyjątkiem zajętych na działalność gospodarczą		32.	
Art.7 ust.1 pkt 13 - budynki i budowle nowo wybudowane bądź zmodernizowane, oddane do użytkowania, wykorzystywane przez grupę producentów rolnych na działalność statutową, po uzyskaniu wpisu do rejestru grup - w okresie 5 lat od dnia uzyskania wpisu grupy do rejestru		33.	34.
Art.7 ust.1 pkt 14 - nieruchomości lub ich części zajęte na prowadzenie nieodpłatnej statutowej działalności pożytku publicznego przez organizacje pożytku publicznego	35.	36.	37.
Art.7 ust.2 pkt 1 - uczelnie, zwolnienie nie dotyczy przedmiotów opodatkowania zajętych na działalność gospodarczą	38.	39.	
Art.7 ust.2 pkt 2 - szkoły, placówki, zakłady kształcenia i placówki doskonalenia nauczycieli - publiczne i niepubliczne, oraz organy prowadzące te szkoły, placówki i zakłady, z tytułu zarządu, użytkowania lub użytkowania wieczystego nieruchomości szkolnych; zwolnienie nie dotyczy przedmiotów opodatkowania zajętych na działalność gospodarczą inną niż działalność oświatowa	40.	41.	
Art.7 ust.2 pkt 3 - placówki naukowe PAN; zwolnienie nie dotyczy przedmiotów opodatkowania zajętych na działalność gospodarczą	42.	43.	
Art.7 ust.2 pkt 4 - prowadzący zakłady pracy chronionej lub zakłady aktywności zawodowej - w zakresie przedmiotów opodatkowania zgłoszonych wojewodzie, jeżeli zgłoszenie zostało potwierdzone decyzją w sprawie przyznania statusu zakładu pracy chronionej lub zakładu aktywności zawodowej albo zaświadczeniem - zajętych na prowadzenie tego zakładu, z wyjątkiem przedmiotów opodatkowania znajdujących się w posiadaniu zależnym podmiotów niebędących prowadzącymi zakłady pracy chronionej lub zakłady aktywności zawodowej	44.	45.	46.
Art.7 ust.2 pkt 5 - jednostki badawczo-rozwojowe, z wyjątkiem przedmiotów opodatkowania zajętych na działalność gospodarczą	47.	48.	
Art.7 ust.2 pkt 5a - przedsiębiorcy o statusie centrum badawczo-rozwojowego uzyskanym na zasadach określonych w ustawie z dnia 29 lipca 2005 r. o niektórych formach wspierania działalności innowacyjnej (Dz.U. Nr 179, poz.1484) w odniesieniu do przedmiotów opodatkowania zajętych na cele prowadzonych badań i prac rozwojowych	49.	50.	51.
Art.7 ust.2 pkt 6 - Polski Związek Działkowców, z wyjątkiem przedmiotów opodatkowania zajętych na działalność gospodarczą	52.	53.	
Inne	54.	55.	

Przewodniczący Rady Miejskiej w Kole


/Robert Cesarz/

54. Numer Identyfikacji Podatkowej podatnika	2. Nr dokumentu
--	-----------------

IR-1

INFORMACJA W SPRAWIE PODATKU ROLNEGO

3. Rok

Podstawa prawna:	Ustawa z dnia 15 listopada 1984r. o podatku rolnym (Dz. U. z 1993 r. Nr 94, poz.431, z późn. zm.).
Składający:	Formularz przeznaczony dla osób fizycznych będących właścicielami gruntów, posiadaczami samoistnymi gruntów, użytkownikami wieczystymi gruntów, posiadaczami gruntów stanowiących własność Skarbu Państwa lub jednostki samorządu terytorialnego.
Termin składania:	W terminie 14 dni od zaistnienia okoliczności mających wpływ na powstanie (wygaśnięcie) obowiązku podatkowego, lub wysokość opodatkowania..
Miejsce składania:	Burmistrz Miasta Koła.

A. MIEJSCE SKŁADANIA INFORMACJI

4. Nazwa i adres siedziby organu podatkowego

Burmistrz Miasta Koła
Ul. Mickiewicza 12
62 - 600 Koło

B. OBOWIĄZEK ZŁOŻENIA INFORMACJI

Podatnik ma obowiązek złożenia wraz z korektą informacji pisemnego uzasadnienie przyczyny korekty - art. 81 ustawy Ordynacja podatkowa.

5. Okoliczności powodujące obowiązek złożenia informacji (zaznaczyć właściwy kwadrat):

1. informacja składana po raz pierwszy na dany rok 2. korekta uprzednio złożonej informacji (miesiąc – rok)

C. PODMIOT ZOBOWIĄZANY DO ZŁOŻENIA INFORMACJI

6. Rodzaj podmiotu (zaznaczyć właściwy kwadrat):

1. właściciel, użytkownik lub posiadacz nieruchomości 2. współwłaściciel, współużytkownik lub współposiadacz nieruchomości

DI. DANE PODATNIKA

D.1. DANE IDENTYFIKACYJNE

7. Nazwisko

8. Pierwsze imię, drugie imię

9. Identyfikator REGON

10. Numer PESEL

Pola 11, 12, 13 należy wypełnić w przypadku, gdy numer PESEL nie został nadany.

11. Data urodzenia

12. Imię ojca

13. Imię matki

D.2. ADRES ZAMIESZKANIA

14. Kraj

15. Województwo

16. Powiat

17. Gmina

18. Ulica

19. Nr domu

20. Nr lokalu

21. Miejscowość

22. Kod pocztowy

23. Poczta

E. DANE DOTYCZĄCE UŻYTKÓW ROLNYCH STANOWIĄCYCH GOSPODARSTWO ROLNE – NIEPODLEGAJĄCYCH ZWOLNIENIU ¹⁾

E.1. GRUNTY ORNE

Klasa użytków rolnych	I	II	IIIa	IIIb	IVa	IVb
Powierzchnia w ha	24.	25.	26	27.	28.	29.
	,	,	,	,	,	,

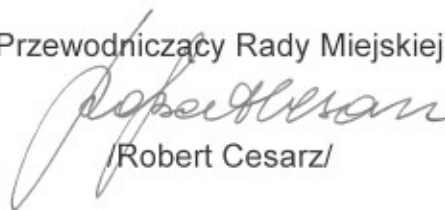
E.2. ŁĄKI I PASTWISKA																			
Klasa użytków rolnych	I		II		III		IV												
Powierzchnia w ha	30.		31.		32.		33.												
E.3. SADY																			
Klasa użytków rolnych	I		II		III, IIIa,		IIIb		IV, IVa,		IVb								
Powierzchnia w ha	34.		35.		36.		37.		38.		39.								
E.4. GRUNTY POD STAWAMI NIEZARYBIONYMI – grunty orne																			
Klasa użytków rolnych	I			II			IIIa			IIIb			IVa			IVb			
Powierzchnia w ha	40.			41.			42.			43.			44.			45.			
E.5. GRUNTY POD STAWAMI NIEZARYBIONYMI – łąki i pastwiska																			
Klasa użytków rolnych	I					II					III					IV			
Powierzchnia w ha	46.					47.					48.					49.			
E.6. GRUNTY ROLNE ZABUDOWANE - grunty orne																			
Klasa użytków rolnych	I			II			IIIa			IIIb			IVa			IVb			
Powierzchnia w ha	50.			51.			52.			53.			54.			55.			
E.7. GRUNTY ROLNE ZABUDOWANE – łąki i pastwiska																			
Klasa użytków rolnych	I					II					III					IV			
Powierzchnia w ha	56.					57.					58.					59.			
E.8. ROWY - grunty orne																			
Klasa użytków rolnych	I			II			IIIa			IIIb			IVa			IVb			
Powierzchnia w ha	60.			61.			62.			63.			64.			65.			
E.9. ROWY - łąki i pastwiska																			
Klasa użytków rolnych	I					II					III					IV			
Powierzchnia w ha	66.					67.					68.					69.			
E.10. UŻYTKI ROLNE (ROWY, GRUNTY POD STAWAMI NIEZARYBIONYMI) BEZ OZNACZENIA KLASY GLEBOZNAWCZEJ																			
70. Powierzchnia w ha																			
E.11. GRUNTY POD STAWAMI ZARYBIONYMI - łososiem, trocią, głowacią, palią i pstrągiem																			
Powierzchnia w ha																			
71.																			
E.12. GRUNTY POD STAWAMI ZARYBIONYMI - inne gatunki ryb																			
Powierzchnia w ha																			
72.																			

F. DANE DOTYCZĄCE UŻYTKÓW ROLNYCH NIESTANOWIĄCYCH GOSPODARSTWA ROLNEGO – NIEPODLEGAJĄCYCH ZWOLNIENIU ¹⁾	
Powierzchnia w ha	73.
G. INFORMACJA O ZAŁĄCZNIKACH (do niniejszej informacji dołączono)	
74. Liczba załączników ZR-1/A	75. Załącznik ZR-1/B składany (zaznaczyć właściwy kwadrat): <input type="checkbox"/> tak <input type="checkbox"/> nie
H. OŚWIADCZENIE I PODPIS PODATNIKA / OSOBY REPREZENTUJĄCEJ PODATNIKA	
76. Imię	77. Nazwisko
78. Data wypełnienia informacji (dzień - miesiąc - rok)	79. Podpis (pieczęć) podatnika / osoby reprezentującej podatnika ²⁾
I. ADNOTACJE ORGANU PODATKOWEGO	
80. Uwagi organu podatkowego	
81. Data (dzień - miesiąc - rok)	82. Podpis przyjmującego formularz

1) Należy podać z dokładnością do czterech miejsc po przecinku.

2) Niepotrzebne skreślić.

Przewodniczący Rady Miejskiej w Kole



/Robert Cesarz/

1. Numer Identyfikacji Podatkowej podatnika	2. Nr dokumentu
---	-----------------

DR-1

DEKLARACJA NA PODATEK ROLNY

3. Rok

Podstawa Składający:	Ustawa z dnia 15 listopada 1984r. o podatku rolnym (Dz.U. z 1993 r. Nr 94, poz.431, z późn. zm.) Formularz przeznaczony dla osób prawnych, jednostek organizacyjnych oraz spółek nieposiadających osobowości prawnej będących właścicielami gruntów, posiadaczami samoistnymi gruntów, użytkownikami wieczystymi gruntów, posiadaczami gruntów stanowiących własność Skarbu Państwa lub jednostki samorządu terytorialnego oraz dla osób fizycznych będących współwłaścicielami lub współposiadaczami z osobami prawnymi lub z jednostkami organizacyjnymi, w tym spółkami, nieposiadającymi osobowości prawnej.
Termin składania:	Do dnia 15 stycznia każdego roku podatkowego lub w terminie 14 dni od zaistnienia okoliczności mających wpływ na powstanie (wygaśnięcie) obowiązku podatkowego, lub wysokość opodatkowania.
Miejsce składania:	Burmistrz Miasta Koła.

A. MIEJSCE SKŁADANIA DEKLARACJI

4. Nazwa i adres siedziby organu podatkowego
Burmistrz Miasta Koła
Ul. Mickiewicza 12
62 - 600 Koło

BJ. OBOWIĄZEK ZŁOŻENIA DEKLARACJI

Podatnik ma obowiązek złożenia wraz z korektą deklaracji pisemnego uzasadnienia przyczyny korekty - art.81 ustawy Ordynacja podatkowa.

5. Okoliczności powodujące obowiązek złożenia deklaracji (zaznaczyć właściwy kwadrat):

1. deklaracja roczna 2. korekta deklaracji rocznej (miesiąc - rok)

CK. PODMIOT ZOBOWIĄZANY DO ZŁOŻENIA DEKLARACJI

6. Rodzaj podmiotu (zaznaczyć właściwy kwadrat):

1. właściciel, użytkownik lub posiadacz 2. współwłaściciel, współużytkownik lub współposiadacz

D. DANE PODATNIKA

* - dotyczy podatnika niebędącego osobą fizyczną

** - dotyczy podatnika będącego osobą

D.1. DANE IDENTYFIKACYJNE

7. Rodzaj podatnika (zaznaczyć właściwy kwadrat):

1. osoba fizyczna 2. osoba prawna 3. jednostka organizacyjna, w tym spółka, nieposiadająca

8. Nazwa pełna * / Nazwisko **

9. Nazwa skrócona * / Pierwsze imię, drugie imię **

10. Identyfikator REGON

11. Numer PESEL **

Pola 12, 13, 14 wypełnia osoba fizyczna w przypadku, gdy numer PESEL nie został nadany.

12. Data urodzenia (dzień - miesiąc - rok)

13. Imię ojca

14. Imię matki

D.2. ADRES SIEDZIBY * / ADRES ZAMIESZKANIA **

15. Kraj

16. Województwo

17. Powiat

18. Gmina

19. Ulica

20. Nr domu

21. Nr lokalu

22. Miejscowość

23. Kod pocztowy

24. Poczta

**EL. DANE DOTYCZĄCE UZYTKÓW ROLNYCH STANOWIĄCYCH
GOSPODARSTWO ROLNE – NIEPODLEGAJĄCYCH ZWOLNIENIU**

E.1. GRUNTY ORNE

Klasa	Powierzchnia w ha	Przelicznik	Powierzchnia w ha przeliczeniowych ¹⁾
	a	b	c
I	25.		26.
II	27.		28.
IIIa	29.		30.
IIIb	31.		32.
IVa	33.		34.
IVb	35.		36.

E.2. ŁĄKI I PASTWISKA

I	37.		38.
II	39.		40.
III	41.		42.
IV	43.		44.

E.3. SADY

I	45.		46.
II	47.		48.
III IIIa	49.		50.
IIIb	51.		52.
IV IVa	53.		54.
IVb	55.		56.

E.4. GRUNTY POD STAWAMI NIEZARYBIONYMI - grunty orne

I	57.		58.
II	59.		60.
IIIa	61.		62.
IIIb	63.		64.
IVa	65.		66.
IVb	67.		68.

E.5. GRUNTY POD STAWAMI NIEZARYBIONYMI - łąki i pastwiska

Klasa	Powierzchnia w ha ¹⁾	Przelicznik	Powierzchnia w ha przeliczeniowych ¹⁾
I	69.		70.
II	71.		72.
III	73.		74.
IV	75.		76.

E.6. GRUNTY ROLNE ZABUDOWANE - grunty orne

I	77.		78.
II	79.		80.
IIIa	81.		82.
IIIb	83.		84.
IVa	85.		86.
IVb	87.		88.

E.7. GRUNTY ROLNE ZABUDOWANE - łąki i pastwiska

I	89.		90.
II	91.		92.
III	93.		94.
IV	95.		96.

E.8. ROWY - grunty orne

I	97.		98.
II	99.		100.
IIIa	101.		102.
IIIb	103.		104.
IVa	105.		106.
IVb	107.		108.

E.9. ROWY - łąki i pastwiska

I	109.		110.
II	111.		112.
III	5513.		114.
IV	115.		116.

E.10. UŻYTKI ROLNE (ROWY, GRUNTY POD STAWAMI NIEZARYBIONYMI) BEZ OZNACZENIA KLASY GLEBOZNAWCZEJ

117. Powierzchnia w ha

E.11. GRUNTY POD STAWAMI ZARYBIONYMI - łososiem, trocią, głowacią, palią i ostrągiem

Powierzchnia w ha ¹⁾	Przelicznik	Powierzchnia w ha przeliczeniowych ¹⁾
	1,0	118.

E.12. GRUNTY POD STAWAMI ZARYBIONYMI - inne gatunki ryb

119.	0,20	120.
------	------	------

E.13. ŁĄCZNA POWIERZCHNIA UŻYTKÓW ROLNYCH STANOWIĄCYCH GOSPODARSTWO ROLNE

121. Powierzchnia w ha (suma z części od E.1 do E.12 kol.a)	122. Powierzchnia w ha przeliczeniowych (suma z części od E.1 do E.12 kol.c)
---	--

F. ŁĄCZNA KWOTA PODATKU OD GOSPODARSTW ROLNYCH

Łącznie powierzchnia w ha przeliczeniowych	123.
Należy wpisać powierzchnię z poz. 122.	
Stawka podatku	124.
	zł, gr
Kwota podatku (w pełnych złotych) ***)	125.
	zł

G. DANE DOTYCZĄCE UŻYTKÓW ROLNYCH NIESTANOWIĄCYCH GOSPODARSTW ROLNYCH NIEPODLEGAJĄCYCH ZWOLNIENIU

126. Powierzchnia w ha	127. Stawka podatku	128. Kwota podatku (w pełnych złotych) ***)
	zł, gr	zł

H. INFORMACJA O ZAŁĄCZNIKACH (do niniejszej deklaracji dołączono)

129. Liczba załączników ZR-1/A	130. Załącznik ZR-1/B składany (zaznaczyć właściwy kwadrat):
	<input type="checkbox"/> tak <input type="checkbox"/> nie

I. OŚWIADCZENIE I PODPIS PODATNIKA / OSOBY REPREZENTUJĄCEJ PODATNIKA

131. Imię	132. Nazwisko
133. Data wypełnienia deklaracji (dzień - miesiąc - rok)	134. Podpis (pieczęć) podatnika / osoby reprezentującej podatnika ²⁾

J. ADNOTACJE ORGANU PODATKOWEGO

135. Uwagi organu podatkowego	
136. Data (dzień - miesiąc - rok)	137. Podpis przyjmującego formularz

*****) Pouczenie**

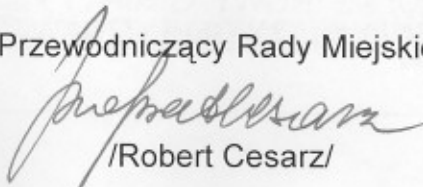
Niniejsza deklaracja stanowi podstawę do wystawienia tytułu wykonawczego, zgodnie z przepisami ustawy z dnia 17 czerwca 1966 r. o postępowaniu egzekucyjnym w administracji (Dz.U. z 2002 r. Nr 110, poz.968 z późn. zm.).

*Zgodnie z art. 63 § 1 ustawy z dnia 29 sierpnia 1997 r. – Ordynacja podatkowa (tekst jednolity: Dz.U. z 2005 r. Nr 8, poz. 60 ze zm.), podstawy opodatkowania, kwoty podatków, odsetki za zwłokę, opłaty prolongacyjne, oprocentowanie nadpłat oraz wynagrodzenia przysługujące płatnikom zaokrągla się do pełnych złotych, w ten sposób, że końcówki kwot wynoszące mniej niż 50 groszy pomija się, a końcówki kwot wynoszące 50 i więcej groszy podwyższa się do pełnych złotych.

¹⁾ Należy podać z dokładnością do czterech miejsc po przecinku.

²⁾ Niepotrzebne skreślić.

Przewodniczący Rady Miejskiej w Kole


/Robert Cesarz/

1. Numer identyfikacji podatkowej podatnika	2. Nr dokumentu
---	-----------------

ZR-1/A


DANE O NIERUCHOMOŚCIACH ROLNYCH

Załącznik ZR-1/A przeznaczony jest dla jednej nieruchomości. W przypadku, gdy podatnik posiada na terenie gminy więcej niż jedną nieruchomość należy wypełnić odrębne załączniki.

3. Nr załącznika

A. PRZEZNACZENIE FORMULARZA	
4. Niniejszy formularz stanowi załącznik do (zaznaczyć właściwy kwadrat):	
<input type="checkbox"/> 1. deklaracji DR-1	<input type="checkbox"/> 2. informacji IR- 1
B. DANE PODATNIKA	
* - dotyczy podatnika niebędącego osobą fizyczną ** - dotyczy podatnika będącego osobą	
5. Rodzaj podatnika (zaznaczyć właściwy kwadrat):	
<input type="checkbox"/> 1. osoba fizyczna	<input type="checkbox"/> 2. osoba prawna
<input type="checkbox"/> 3. jednostka organizacyjna, w tym spółka, nieposiadająca osobowości prawnej	
6. Nazwa pełna * / Nazwisko **	
7. Nazwa skrócona * / Pierwsze imię, drugie imię **	
8. Identyfikator REGON	9. Numer PESEL **
C. DANE O NIERUCHOMOŚCIACH ROLNYCH PODLEGAJĄCYCH OPODATKOWANIU LUB ZWOLNIENIU	
C.1. POŁOŻENIE NIERUCHOMOŚCI	
10. Położenie nieruchomości (adres)	
C.2. TYTUŁ PRAWNY (zaznaczyć właściwy kwadrat):	
11. Rodzaj własności	12. Rodzaj posiadania samoistnego
<input type="checkbox"/> 1. własność <input type="checkbox"/> 2. współwłasność	<input type="checkbox"/> 1. posiadanie <input type="checkbox"/> 2. współposiadanie
13. Rodzaj użytkowania	14. Rodzaj posiadania zależnego
<input type="checkbox"/> 1. użytkowanie wieczyste <input type="checkbox"/> 2. współużytkowanie	<input type="checkbox"/> 1. posiadanie <input type="checkbox"/> 2. współposiadanie
C.3. IDENTYFIKATORY GEODEZYJNE DZIAŁEK	
15. Działki	
C.4. KSIĘGA WIECZYSTA	
16. Numer księgi wieczystej (zbioru dokumentów)	17. Nazwa sądu

Przewodniczący Rady Miejskiej w Kole



(Robert Cesarz)

1. Numer Identyfikacji Podatkowej podatnika	2. Nr dokumentu
---	-----------------

ZR-1/B

DANE O ZWOLNIENIACH I ULGACH PODATKOWYCH W PODATKU ROLNYM

A. PRZEZNACZENIE FORMULARZA	
3. Niniejszy formularz stanowi załącznik do (zaznaczyć właściwy kwadrat):	
<input type="checkbox"/> 1. deklaracji DR-1	<input type="checkbox"/> 2. informacji IR-1
B. DANE PODATNIKA	
* - dotyczy podatnika niebędącego osobą fizyczną ** - dotyczy podatnika będącego osobą fizyczną	
B.1. DANE IDENTYFIKACYJNE	
4. Rodzaj podatnika (zaznaczyć właściwy kwadrat):	
<input type="checkbox"/> 1. osoba fizyczna	<input type="checkbox"/> 2. osoba prawna
<input type="checkbox"/> 3. jednostka organizacyjna, w tym spółka, nieposiadająca	
5. Nazwa pełna * / Nazwisko **	
6. Nazwa skrócona * / Pierwsze imię, drugie imię **	
7. Identyfikator REGON	8. Numer PESEL **
C. DANE DOTYCZĄCE ZWOLNIEŃ I ULG PODATKOWYCH WYNIKAJĄCYCH Z USTAWY LUB UCHWAŁY RADY GMINY	
Tytuł prawny zwolnienia	Powierzchnia w ha fizycznych ¹⁾
Art.12 ust.1 pkt 1 - użytki rolne klasy V, VI i VIz	9.
Art.12 ust.1 pkt 1 - grunty zadrzewione i zakrzewione ustanowione na użytkach rolnych	10.
Art.12 ust.1 pkt 2 - grunty położone w pasie drogi granicznej	11.
Art.12 ust.1 pkt 3 - grunty orne, łąki i pastwiska objęte melioracją - w roku, w którym uprawy zostały zniszczone wskutek robót drenarskich	12.
Art.12 ust.1 pkt 4 - grunty przeznaczone na utworzenie nowego gospodarstwa rolnego lub powiększenie już istniejącego do powierzchni nieprzekraczającej 100 ha	13.
W przypadku korzystania z ulgi, po upływie okresu zwolnienia (zaznaczyć właściwy kwadrat)	14. Ulga <input type="checkbox"/> 75% <input type="checkbox"/>
Art.12 ust.1 pkt 5 - grunty gospodarstw rolnych powstałe z zagospodarowania nieużytków	15.
W przypadku korzystania z ulgi, po upływie okresu zwolnienia (zaznaczyć właściwy kwadrat)	16. Ulga <input type="checkbox"/> 75% <input type="checkbox"/>
Art.12 ust.1 pkt 6 - grunty gospodarstw rolnych otrzymane w drodze wymiany lub scalenia	17.
W przypadku korzystania z ulgi, po upływie okresu zwolnienia (zaznaczyć właściwy kwadrat)	18. Ulga <input type="checkbox"/> 75% <input type="checkbox"/>
Art.12 ust.1 pkt 7 - grunty gospodarstw rolnych, na których zaprzestano produkcji rolnej	19.
Art.12 ust.1 pkt 8 - użytki ekologiczne	20.
Art.12 ust.1 pkt 9 - grunty zajęte przez zbiorniki wody służące do zaopatrzenia ludności w wodę	21.
Art.12 ust.1 pkt 10 - grunty pod wałami przeciwpowodziowymi i grunty położone w międzywałach	562.

Art.12 ust.1 pkt 11 - grunty wpisane do rejestru zabytków	23.
Art.12 ust.1 pkt 12 - grunty stanowiące działki przyzagrodowe członków rolniczych spółdzielni produkcyjnych	24.
Art.12 ust.2 pkt 1 - uczelnie	25.
Art.12 ust.2 pkt 2 - szkoły, placówki, zakłady kształcenia i placówki doskonalenia nauczycieli - publiczne i niepubliczne oraz organy prowadzące te szkoły, placówki i zakłady z tytułu zarządu, użytkowania lub użytkowania wieczystego gruntów	2576.
Art.12 ust.2 pkt 3 - placówki naukowe Polskiej Akademii Nauk	27.
Art.12 ust.2 pkt 4 - prowadzący zakłady pracy chronionej lub zakłady aktywności zawodowej w zakresie gruntów zgłoszonych wojewodzie, jeżeli zgłoszenie zostało potwierdzone decyzją w sprawie przyznania statusu zakładu pracy chronionej lub zakładu aktywności zawodowej albo zaświadczeniem - zajętych na prowadzenie tego zakładu, z wyjątkiem gruntów znajdujących się w posiadaniu zależnym podmiotów niebędących prowadzącymi zakłady pracy chronionej lub zakłady aktywności zawodowej	28.
Art.12 ust.2 pkt 5 - jednostki badawczo-rozwojowe	29.
Art.12 ust.2 pkt 5a - przedsiębiorcy o statusie centrum badawczo-rozwojowego uzyskanym na zasadach określonych w ustawie z dnia 29 lipca 2005 r. o niektórych formach wspierania działalności innowacyjnej (Dz.U. Nr 179, poz.1484), w zakresie przedmiotów opodatkowania zajętych na cele	30.
Art.12 ust.2 pkt 6 - Polski Związek Działkowców z tytułu użytkowania i użytkowania wieczystego gruntu rodzinnych ogrodów działkowych	31.
Inne	32.

D. DANE DOTYCZĄCE ULG PODATKOWYCH WYNIKAJĄCYCH Z USTAWY LUB UCHWAŁY RADY GMINY

Tytuł prawny ulgi	
Art.13 ust.1 - ulga inwestycyjna	3358. <input type="checkbox"/> tak <input type="checkbox"/> nie
Art.13a ust.1 i 2 - ulga dla żołnierzy odbywających zasadniczą służbę wojskową lub długotrwale przeszkolenie wojskowe, osób spełniających zastępczo obowiązek służby wojskowej w formie skoszarowanej i prowadzących te gospodarstwa bezpośrednio przed powołaniem do służby oraz członków rodzin tych osób (zaznaczyć właściwy kwadrat)	34. Ulga <input type="checkbox"/> 60% <input type="checkbox"/> 40%
Art.13b ust.1 - ulga dla gruntów położonych na terenach podgórskich i górskich (zaznaczyć właściwy kwadrat)	35. Ulga <input type="checkbox"/> 60% <input type="checkbox"/> 30%
Art.13b ust.1 - ulga z tytułu wystąpienia klęski żywiołowej	36. <input type="checkbox"/> tak <input type="checkbox"/> nie
Inne	37.

1) Należy podać z dokładnością do czterech miejsc po przecinku.

Przewodniczący Rady Miejskiej w Kole


/Robert Cesarz/

1. Numer Identyfikacji Podatkowej podatnika	2. Nr dokumentu
---	-----------------

IL-1

INFORMACJA W SPRAWIE PODATKU LEŚNEGO

3. Rok

Podstawa Składający:	Ustawa z dnia 30 października 2002 r. o podatku leśnym (Dz. U. Nr 200, poz. 1682, z późn. zm.). Formularz przeznaczony dla osób fizycznych będących właścicielami lasów, posiadaczami samoistnymi lasów, użytkownikami wieczystymi lasów, posiadaczami lasów stanowiących własność Skarbu Państwa lub jednostki samorządu terytorialnego.
Termin składania:	W terminie 14 dni od zaistnienia okoliczności mających wpływ na powstanie (wygaśnięcie) obowiązku podatkowego lub wysokość opodatkowania.
Miejsce	Burmistrz Miasta Koła.

A. MIEJSCE SKŁADANIA INFORMACJI

4. Nazwa i adres siedziby organu podatkowego
Burmistrz Miasta Koła
62 – 600 Koło, ul. Mickiewicza 12

B. OBOWIĄZEK ZŁOŻENIA INFORMACJI

Podatnik ma obowiązek złożenia wraz z korektą informacji pisemnego uzasadnienie przyczyny korekty - art. 81 ustawy

5. Okoliczności powodujące obowiązek złożenia informacji (zaznaczyć właściwy kwadrat):

1. informacja składana po raz pierwszy 2. korekta uprzednio złożonej informacji (miesiąc – rok)

C. PODMIOT ZOBOWIĄZANY DO ZŁOŻENIA INFORMACJI

6. Rodzaj podmiotu (zaznaczyć właściwy kwadrat):

1. właściciel, użytkownik lub posiadacz 2. współwłaściciel, współużytkownik lub współposiadacz

D. DANE PODATNIKA

D.1. DANE IDENTYFIKACYJNE

7. Nazwisko

8. Pierwsze imię, drugie imię

9. Identyfikator REGON

10. Numer PESEL

Pola 11, 12, 13 należy wypełnić w przypadku, gdy numer PESEL nie został nadany.

11. Data urodzenia

12. Imię ojca

13. Imię matki

D.2. ADRES ZAMIESZKANIA

14. Kraj

15. Województwo

16. Powiat

597. Gmina

18. Ulica

19. Nr domu

20. Nr lokalu

21. Miejscowość

22. Kod pocztowy

23. Poczta

E. DANE DOTYCZĄCE LASÓW NIEPODLEGAJĄCYCH ZWOLNIENIU

Rodzaj lasu	Powierzchnia w ha ¹⁾
1. Lasy	24.
2. Lasy ochronne	25.
3. Lasy wchodzące w skład rezerwatów przyrody	26.
4. Lasy wchodzące w skład parków narodowych	27.

F. INFORMACJA O ZAŁĄCZNIKACH (do niniejszej informacji dołączono)

28. Liczba załączników ZL-1/A

29. Załącznik ZL-1/B składany (zaznaczyć właściwy kwadrat):

**G. OŚWIADCZENIE I PODPIS PODATNIKA / OSOBY REPREZENTUJĄCEJ
PODATNIKA**

30. Imię

31. Nazwisko

32. Data wypełnienia informacji (dzień - miesiąc - rok)

33. Podpis (pieczęć) podatnika / osoby reprezentującej podatnika
2)**H. ADNOTACJE ORGANU PODATKOWEGO**

34. Uwagi organu podatkowego


35. Data (dzień - miesiąc - rok)

606. Podpis przyjmującego formularz

1) Należy podać z dokładnością do czterech miejsc po przecinku.

2) Niepotrzebne skreślić.

Przewodniczący Rady Miejskiej w Kole



/Robert Cesarz/

61. Numer Identyfikacji Podatkowej podatnika	2. Nr dokumentu
--	-----------------

DL-1

DEKLARACJA NA PODATEK LEŚNY

362. Rok

Podstawa Składający:	Ustawa z dnia 30 października 2002 r. o podatku leśnym (Dz.U. Nr 200, poz. 1682, z późn. zm.) Formularz przeznaczony dla osób prawnych, jednostek organizacyjnych oraz spółek nieposiadających osobowości prawnej będących właścicielami lasów, posiadaczami samoistnymi lasów, użytkownikami wieczystymi lasów, posiadaczami lasów stanowiących własność Skarbu Państwa lub jednostki samorządu terytorialnego oraz dla osób fizycznych będących współwłaścicielami lub współposiadaczami z osobami prawnymi lub z jednostkami organizacyjnymi, w tym spółkami, nieposiadającymi osobowości prawnej.
Termin składania:	Do dnia 15 stycznia każdego roku podatkowego lub w terminie 14 dni od zaistnienia okoliczności mających wpływ na powstanie (wygaśnięcie) obowiązku podatkowego lub wysokość opodatkowania.
Miejsce składania:	Burmistrz Miasta Koła.

A. MIEJSCE SKŁADANIA DEKLARACJI

4. Nazwa i adres siedziby organu podatkowego
Burmistrz Miasta Koła
Ul. Mickiewicza 12
62 - 600 Koło

B. OBOWIĄZEK ZŁOŻENIA DEKLARACJI

Podatnik ma obowiązek złożenia wraz z korektą deklaracji pisemnego uzasadnienia przyczyny korekty - art.81 ustawy

563. Okoliczności powodujące obowiązek złożenia deklaracji (zaznaczyć właściwy kwadrat):

1. deklaracja roczna 2. korekta deklaracji rocznej (miesiąc - rok)

C. PODMIOT ZOBOWIĄZANY DO ZŁOŻENIA DEKLARACJI

6. Rodzaj podmiotu (zaznaczyć właściwy kwadrat):

1. właściciel, użytkownik lub posiadacz 2. współwłaściciel, współużytkownik lub współposiadacz

D. DANE PODATNIKA

* - dotyczy podatnika niebędącego osobą fizyczną

** - dotyczy podatnika będącego osobą fizyczną

DL.1. DANE IDENTYFIKACYJNE

7. Rodzaj podatnika (zaznaczyć właściwy kwadrat):

1. osoba fizyczna 2. osoba prawna 3. jednostka organizacyjna, w tym spółka, nieposiadająca

8. Nazwa pełna * / Nazwisko **

9 Nazwa skrócona * / Pierwsze imię, drugie imię **

640. Identyfikator REGON

651. Numer PESEL **

Pola 12, 13, 14 wypełnia osoba fizyczna w przypadku, gdy numer PESEL nie został nadany.

662. Data urodzenia (dzień - miesiąc - rok)

67. Imię ojca

684. Imię matki

D.2. ADRES SIEDZIBY * / ADRES ZAMIESZKANIA **

695. Kraj

706. Województwo

17. Powiat

718. Gmina

729. Ulica

2073. Nr domu

21. Nr lokalu

22. Miejscowość

23. Kod pocztowy

2474. Poczta

E. DANE DOTYCZĄCE LASÓW NIEPODLEGAJĄCYCH ZWOLNIENIU

Rodzaj gruntów leśnych	Powierzchnia w ha ¹⁾	Stawka podatku	Kwota podatku
1. Lasy	25.	26.	27.
2. Lasy ochronne	2875.	29.	760.
3. Lasy wchodzące w skład rezerwatów przyrody	31.	32.	33.
4. Lasy wchodzące w skład parków narodowych	34.	35.	36.

F. ŁĄCZNA KWOTA PODATKU

Kwota podatku (w pełnych złotych*) ***)	37.
---	-----

G. INFORMACJA O ZAŁĄCZNIKACH (do niniejszej deklaracji dołączono)

38. Liczba załączników ZL-1/A	39. Załącznik ZL-1/B składany (zaznaczyć właściwy kwadrat): <input type="checkbox"/> tak <input type="checkbox"/> nie
-------------------------------	--

H. OŚWIADCZENIE I PODPIS PODATNIKA / OSOBY REPREZENTUJĄCEJ PODATNIKA

4077. Imię	781. Nazwisko
42. Data wypełnienia deklaracji (dzień - miesiąc - rok)	43. Podpis (pieczęć) podatnika / osoby reprezentującej podatnika ²⁾

I. ADNOTACJE ORGANU PODATKOWEGO

44. Uwagi organu podatkowego	
4579. Data (dzień - miesiąc - rok)	80. Podpis przyjmującego formularz

*****) Pouczenie**

Niniejsza deklaracja stanowi podstawę do wystawienia tytułu wykonawczego, zgodnie z przepisami ustawy z dnia 17 czerwca 1966 r. o postępowaniu egzekucyjnym w administracji (Dz.U. z 2002 r. Nr 110, poz.968 z późn. zm.).

* Zgodnie z art. 63 § 1 ustawy z dnia 29 sierpnia 1997 r. – Ordynacja podatkowa (tekst jednolity: Dz.U. z 2005 r. Nr 8, poz. 60 ze zm.), podstawy opodatkowania, kwoty podatków, odsetki za zwłokę, opłaty prolongacyjne, oprocentowanie nadpłat oraz wynagrodzenia przysługujące płatnikom zaokrągla się do pełnych złotych, w ten sposób, że końcówki kwot wynoszące mniej niż 50 groszy pomija się, a końcówki kwot wynoszące 50 i więcej groszy podwyższa się do pełnych złotych.

1) Należy podać z dokładnością do czterech miejsc po przecinku.

2) Niepotrzebne skreślić.

Przewodniczący Rady Miejskiej w Kole

Robert Cesarz
/Robert Cesarz/

1. Numer Identyfikacji Podatkowej podatnika	2. Nr dokumentu
---	-----------------

ZL-1/A

DANE O NIERUCHOMOŚCIACH LEŚNYCH

Załącznik ZL-1/A przeznaczony jest dla jednej nieruchomości. W przypadku, gdy podatnik posiada na terenie gminy więcej niż jedną nieruchomość należy wypełnić odrębne załączniki.

3. Nr załącznika

A. PRZEZNACZENIE FORMULARZA

4. Niniejszy formularz stanowi załącznik do (zaznaczyć właściwy kwadrat):

1. deklaracji DL-1 2. informacji IL- 1

B. DANE PODATNIKA

* - dotyczy podatnika niebędącego osobą fizyczną

** - dotyczy podatnika będącego osobą

B.1. DANE IDENTYFIKACYJNE

5. Rodzaj podatnika (zaznaczyć właściwy kwadrat):

1. osoba fizyczna 2. osoba prawna 3. jednostka organizacyjna, w tym spółka, nieposiadająca

6. Nazwa pełna * / Nazwisko **

7. Nazwa skrócona * / Pierwsze imię, drugie imię **

8. Identyfikator REGON

9. Numer PESEL **

C. DANE O NIERUCHOMOŚCIACH LEŚNYCH PODLEGAJĄCYCH OPODATKOWANIU LUB ZWOLNIENIU

C.1. POŁOŻENIE NIERUCHOMOŚCI

10. Położenie nieruchomości (adres)

C.2. TYTUŁ PRAWNY (zaznaczyć właściwy kwadrat):

11. Rodzaj własności

1. własność 2.

12. Rodzaj posiadania samoistnego

1. posiadanie 2. współposiadanie

13. Rodzaj użytkowania

1. użytkowanie wieczyste 2.

14. Rodzaj posiadania zależnego

1. posiadanie 2. współposiadanie

C.3. IDENTYFIKATORY GEODEZYJNE DZIAŁEK


15. Działki

C.4. KSIĘGA WIECZYSTA

16. Numer księgi wieczystej (zbioru dokumentów)

17. Nazwa sądu

Przewodniczący Rady Miejskiej w Kole


/Robert Cesarz/

181. Numer Identyfikacji Podatkowej podatnika	2. Nr dokumentu
---	-----------------

ZL-1/B

DANE O ZWOLNIENIACH PODATKOWYCH W PODATKU LEŚNYM

A. PRZEZNACZENIE FORMULARZA	
3. Niniejszy formularz stanowi załącznik do (zaznaczyć właściwy kwadrat):	
<input type="checkbox"/> 1. deklaracji DL-1	<input type="checkbox"/> 2. informacji IL-1
B. DANE PODATNIKA	
* - dotyczy podatnika niebędącego osobą fizyczną ** - dotyczy podatnika będącego osobą	
B.1. DANE IDENTYFIKACYJNE	
4. Rodzaj podatnika (zaznaczyć właściwy kwadrat):	
<input type="checkbox"/> 1. osoba fizyczna	<input type="checkbox"/> 2. osoba prawna
<input type="checkbox"/> 3. jednostka organizacyjna, w tym spółka, nieposiadająca osobowości prawnej	
5. Nazwa pełna * / Nazwisko **	
6. Nazwa skrócona * / Pierwsze imię, drugie imię **	
7. Identyfikator REGON	8 Numer PESEL **
C. DANE DOTYCZĄCE ZWOLNIEŃ PODATKOWYCH WYNIKAJĄCYCH Z USTAWY LUB UCHWAŁY RADY GMINY	
Tytuł prawny zwolnienia	Powierzchnia w ha ¹⁾
Art.7 ust.1 pkt 1 - lasy z drzewostanem w wieku do 40 lat	9.
Art.7 ust.1 pkt 2 - lasy wpisane indywidualnie do rejestru zabytków	10.
Art.7 ust.1 pkt 3 - użytki ekologiczne	11.
Art.7 ust.2 pkt 1 - uczelnie	12.
Art.7 ust.2 pkt 2 - szkoły, placówki, zakłady kształcenia i placówki doskonalenia nauczycieli - publiczne i niepubliczne, oraz organy prowadzące te szkoły, placówki i zakłady odpowiednio z tytułu zarządu, użytkowania lub użytkowania wieczystego nieruchomości szkolnych	13.
Art.7 ust.2 pkt 3 - placówki naukowe Polskiej Akademii Nauk	14.
Art.7 ust.2 pkt 4 - prowadzący zakłady pracy chronionej lub zakłady aktywności zawodowej w zakresie lasów wymienionych w decyzji w sprawie przyznania statusu zakładu pracy chronionej lub zakładu aktywności zawodowej lub zgłoszonych wojewodzie - zajętych na prowadzenie tego zakładu, z wyłączeniem lasów, które znajdują się w posiadaniu zależnym podmiotów niebędących prowadzącymi zakład pracy chronionej lub zakład aktywności zawodowej	15.
Art.7 ust.2 pkt 5 - jednostki badawczo-rozwojowe	16.
Art.7. ust.2 pkt 6 - przedsiębiorcy o statusie centrum badawczo-rozwojowego uzyskanym na zasadach określonych w ustawie z dnia 29 lipca 2005 r. o niektórych formach wspierania działalności innowacyjnej (Dz.U. Nr 179, poz.1484) w zakresie przedmiotów opodatkovania zajętych na prowadzenie przez nich badań i prac rozwojowych.	17.
Inne	18.

1) Należy podać z dokładnością do czterech miejsc po przecinku.

Przewodniczący Rady Miejskiej w Kole


/Robert Cesarz/